Результаты Основного государственного экзамена в 2023 году

В 2022-2023 учебном году в 36 общеобразовательных организациях МО Славянский район получали основное общее образование 1443 обучающийся девятых классов. В форме основного государственного экзамена (далее – ОГЭ) проходили государственную итоговую аттестацию по образовательным программам основного общего образования (далее – ГИА) 1356 учащихся (94,6% от общего числа выпускников общеобразовательных классов). Для обучающихся 18 школ, имеющих ограниченные возможности здоровья, ГИА проводилась в форме государственного выпускного экзамена - 69 человек (4,8%). Восемь учащихся 9 классов, прибывших из Донецкой Народной республики, Луганской Народной Республики, Харьковской и Херсонской областей проходили ГИА-9 в форме промежуточной аттестации.

По результатам учебного года в соответствии с требованиями Порядка проведения ГИА из 1443 учащегося 9 классов 1433 человек (99,3%) были допущены к государственной итоговой аттестации (далее – ГИА) за курс основной общеобразовательной школы. Не допущены к ГИА десять обучающихся (0,6%).

В 2023 году ГИА проводилась в соответствии с Порядком проведения государственной итоговой аттестации по образовательным программам основного общего образования, утвержденного приказом Министерства просвещения РФ от 7 ноября декабря 2018 года № 189/1513 (далее - Порядок).

Для проведения ГИА сформировано 9 пунктов проведения экзаменов (далее - ППЭ) на базе общеобразовательных учреждений, 9 ППЭ на дому для учащихся школ № 5, 18, 19, 23, 39, 43 которые по медицинским показаниям не могли прийти в ППЭ в общеобразовательную организацию.

учебный год	**учащихся 9-х классов на конец года**	**допущено к ГИА**	**%**	**получили аттестаты об основном общем образовании**	**% от числа допущенных к ГИА**
2020-2021	1394	1379	98,7	1267	91,8
2021-2022	1381	1364	98,8%	1055	77,3%
2022-2023	**1443**	**1433**	**99,3**	**1312**	**91,5%**

В основной период ГИА успешно прошли ГИА и получили документы об образовании 1312 выпускников 9 классов, из них – 81 (6,8%) с отличием.

Из 1433 выпускников 9-х классов, проходивших ГИА в основной период, успешно сдали экзамены по четырем предметам в форме ОГЭ с первого раза 1206 человек.

84,1%. Получили неудовлетворительный результат по двум предметам 59 чел (в 2022 году- 38 чел), 149 человек по одному (в 2019 году таких учеников было 243). Двадцать обучающихся получили неудовлетворительный результат по трем и более учебным предметам (2022 год- 11 человек).

217 выпускников повторно сдавали экзамены в резервные сроки основного периода, 115 из них набрали количество баллов, свидетельствующее об освоении образовательных программ основного общего образования. В дополнительном периоде ГИА-9 (сентябрь) примут участие 122ученика (2022 году- 30 человек).

По результатам ОГЭ в районе по русскому языку средний балл 2023 года стал выше (на 0,58 балла) среднего балла 2022 года (26,99 балла) и составил 27,57 баллов.

предмет	max возможный балл			Средний балл			% выполнения объема работы		
	2021	2022	**2023**	2021	2022	**2023**	2021	2022	**2023**
Русский язык	45	33	**33**	25,63	26,99	**27,57**	56,9	81,5	**83,5**

Наилучшие результаты показали школы: ООШ № 21, ООШ № 51 (31б), ООШ № 52 (30,25Б), лицей № 1 (29,35б), СОШ № 12 (28,97б), СОШ № 17 (28,87б). По сравнению с 2022

годом данный показатель вырос в 20 образовательных учреждениях (55,5% от общего количества школ). В ООШ № 22 на 8 баллов, в СОШ № 10, СОШ № 51, СОШ № 19 на 4 балла.

В 16 школах (№ 1,3, 5, 7, 10, 12, 16, 17, 18, 20, 21, 23, 29, 30, 31, 56) показатель среднего балла растет на протяжении 2-х лет.

№ п/п	ОО	2021 г.	2022 г.	2023 г.	«+», «-«
1	лицей 1	28,07	29,17	29,35	+ 0,18
2	сош 3	25,21	25,41	27,58	+ 2,17
3	Лицей 4	27,5	29,49	27,94	-1,55
4	сош 5	25,6	26,73	27,85	+ 1,12
5	сош 6	25,56	28,46	28,08	- 0,38
6	оош 7	24	25,38	26,2	+ 0,82
7	оош 8	24	26,45	25,2	-1,25
8	оош 9	24,77	29,18	28,56	-0,62
9	сош 10	21,25	22,67	27,2	+ 4,53
10	оош 11	24,75	26,43	25,1	-1,33
11	сош 12	25,77	27,01	28,97	+ 1,96
12	оош 14	25,75	28,16	26,43	-1,73
13	сош 16	24,9	26,31	27,56	+ 1,25
14	сош 17	25	27,27	28,87	+ 1,6
15	сош 18	26,73	27,79	28,22	+ 0,43
16	сош 19	27,25	24,14	28,06	+ 3,92
17	сош 20	25,72	26,48	26,58	+ 0,1
18	оош 21	27,92	29,36	31	+ 1,64
19	оош 22	24	18	26	+ 8
20	сош 23	27	28,42	28,5	+ 0,08
21	сош 25	24,15	26,5	25,97	-0,53
22	сош 28	25,12	25,51	25,31	-0,2
23	сош 29	25,84	27,01	27,06	+ 0,05
24	оош 30	19,7	25,03	27,84	+ 2,81
25	оош 31	25,34	25,94	26,04	+ 0,1
26	оош 38	25,85	28,71	20,5	-8,21
27	сош 39	24,77	24,37	26,06	+ 1,69
28	сош 43	24,54	28,57	27,55	-1,02
29	оош 44	25,25	26,75	25,5	-1,25
30	оош 46	28,45	27,45	26,71	-0,74
31	сош 48	23,26	27,36	25,18	-2,18
32	оош 49	-	-	28	-
33	оош 50	28,5	26,8	26,2	-0,6
34	сош 51	27,16	26,67	31	+ 4,33
35	оош 52	-	-	30,25	-
36	сош 56	21,44	25,11	25,27	+0,16
район		25,63	26,99	**27,57**	**+ 0,58**

В 14-ти общеобразовательных организациях района средний балл по сравнению с 2022 годом упал. В ООШ № 38 на 8 баллов, в СОШ № 48 на 2 балла, в лицее № 4, ООШ № 8, ООШ № 11, ООШ № 14, СОШ № 43, ООШ № 44 на 1 балл.

В целом по району увеличилась доля выпускников, не набравших минимальное количество баллов, свидетельствующее об освоении образовательной программы основного

общего образования, получили двойки 1,7% - 23 выпускника (2022 году – 1,53% - 20 выпускников).

В школах № 1, 6, 7, 8, 9, 12, 14, 16, 17, 18, 19, 20, 21, 22, 23, 28, 38, 43, 44, 46, 49, 50, 51, 52 все обучающиеся справились с ГИА по русскому языку только на положительные оценки (без двоек). Высока доля учащихся, не справившихся с заданиями ОГЭ по русскому языку в СОШ № 48 (9,1%), ООШ № 30 (8%), СОШ № 25, 10 (5%).

Русский язык ОГЭ 2023 (средний балл по убыванию)

№ п/п	ОО	«5»	% "5"	«4»	«3»	«2»	итого	качество знаний	успеваемость	% "2"	средний балл
1	оош 21	8	88,9%	1	0	0	9	100,0%	100,0%	0,0%	31
2	сош 51	3	75,0%	1	0	0	4	100,0%	100,0%	0,0%	31
3	оош 52	2	50,0%	2	0	0	4	100,0%	100,0%	0,0%	30,25
4	Лицей 1	43	53,1%	26	12	0	81	85,2%	100,0%	0,0%	29,35
5	сош 12	78	52,0%	55	17	0	150	88,7%	100,0%	0,0%	28,97
6	сош 17	37	56,1%	25	4	0	66	93,9%	100,0%	0,0%	28,87
7	оош 9	7	43,8%	6	3	0	16	81,3%	100,0%	0,0%	28,56
8	сош 23	6	60,0%	2	2	0	10	80,0%	100,0%	0,0%	28,5
9	сош 18	22	38,6%	22	13	0	57	77,2%	100,0%	0,0%	28,22
10	сош 6	11	47,8%	7	5	0	23	78,3%	100,0%	0,0%	28,08
11	сош 19	22	48,9%	14	9	0	45	80,0%	100,0%	0,0%	28,06
12	оош 49	0	0,0%	1	0	0	1	100,0%	100,0%	0,0%	28
13	лицей 4	36	51,4%	17	16	1	70	75,7%	98,6%	1,4%	27,94
14	сош 5	27	44,3%	22	10	2	61	80,3%	96,7%	3,3%	27,85
15	оош 30	11	44,0%	7	5	2	25	72,0%	92,0%	8,0%	27,84
16	сош 3	36	37,5%	32	25	3	96	70,8%	96,9%	3,1%	27,58
17	сош 16	44	40,4%	32	33	0	109	69,7%	100,0%	0,0%	27,56
18	сош 43	26	46,4%	13	17	0	56	69,6%	100,0%	0,0%	27,55
19	сош 10	6	30,0%	8	5	1	20	70,0%	95,0%	5,0%	27,2
20	сош 29	29	29,3%	37	31	2	99	66,7%	98,0%	2,0%	27,06
21	оош 46	2	28,6%	2	3	0	7	57,1%	100,0%	0,0%	26,71
22	сош 20	6	20,7%	12	11	0	29	62,1%	100,0%	0,0%	26,58
23	оош 14	5	21,7%	6	12	0	23	47,8%	100,0%	0,0%	26,43
24	оош 31	9	36,0%	7	8	1	25	64,0%	96,0%	4,0%	26,4
25	оош 7	4	26,7%	5	6	0	15	60,0%	100,0%	0,0%	26,2
26	оош 50	0	0,0%	2	3	0	5	40,0%	100,0%	0,0%	26,2
27	сош 39	9	30,0%	10	10	1	30	63,3%	96,7%	3,3%	26,06
28	оош 22	0	0,0%	1	0	0	1	100,0%	100,0%	0,0%	26
29	сош 25	25	31,6%	27	23	4	79	65,8%	94,9%	5,1%	25,97
30	оош 44	1	25,0%	0	3	0	4	25,0%	100,0%	0,0%	25,5
31	сош 28	5	15,6%	13	14	0	32	56,3%	100,0%	0,0%	25,31
32	сош 56	6	27,3%	7	8	1	22	59,1%	95,5%	4,5%	25,27
33	оош 8	0	0,0%	4	6	0	10	40,0%	100,0%	0,0%	25,2
34	сош 48	11	33,3%	8	11	3	33	57,6%	90,9%	9,1%	25,18
35	оош 11	5	23,8%	8	7	1	21	61,9%	95,2%	4,8%	25,1
36	оош 38	0	0,0%	0	2	0	2	0,0%	100,0%	0,0%	20,5
2023		**542**	**40,5%**	**441**	**333**	**23**	1339	**73,4%**	**98,3%**	**1,7%**	**27,57**
2022		**518**	39,7%	**484**	**282**	**20**	1304	**76,84%**	**98,47%**	**1,53%**	**26,99**
2021		**379**	28,6%	**580**	**333**	**35**	1327	**72,27%**	**97,36%**	**2,64%**	**25,63**

В 2023 году средний районный балл ОГЭ по математике составил 15,77 б, что на 3,12 баллов выше среднего балла 2022 года (12,65 баллов).

предмет	max возможный балл			Средний балл			% выполнения объема работы		
	2021	**2022**	**2023**	2021	**2022**	**2023**	2021	**2022**	**2023**
математика	33	**31**	**31**	12,38	**12,65**	**15,77**	37,5	40,8	50,9

Улучшили свои результаты 30 общеобразовательных организаций (83,3%). Лучшие результаты в СОШ № 51(рост показателя на 12,25 балла), в СОШ № 3, СОШ № 23 рост показателя на 6 б, в СОШ № 10, СОШ № 12, СОШ № 19, ООШ № 22 на 5 баллов.

В школах № 14, 38, 48 показатель упал по сравнению с прошлым годом.

ОО	2021	2022	2023	«+», «-«
лицей 1	15,6	15,0	18,3	+ 3,3
сош 3	15,5	8,6	14,67	+ 6,07
лицей 4	13,9	17,0	17,18	+ 0,18
сош 5	11,5	12,2	15,9	+ 3,7
сош 6	13,05	13,0	19	+ 6
оош 7	11,5	14,0	16,06	+ 2,06
оош 8	13,4	14,6	16,8	+ 2,2
оош 9	11,5	11,0	14,5	+ 3,5
сош 10	10	9,0	14,4	+ 5,4
оош 11	6,3	11,4	12,31	+ 0,91
сош 12	13,16	11,6	17,09	+ 5,49
оош 14	13	15,7	13,39	-2,31
сош 16	10,14	14,0	15,24	+ 1,24
сош 17	10,7	13,0	17,16	+ 4,16
сош 18	12,8	12,8	15,56	+ 2,76
сош 19	14,6	11,9	17,47	+ 5,57
сош 20	9,68	9,6	14,46	+ 4,86
оош 21	14,15	17,0	18,66	+ 1,66
оош 22	9,0	6,0	11	+ 5
сош 23	15,4	11,0	17,45	+ 6,45
сош 25	12,59	14,0	16,65	+ 2,65
сош 28	12,7	11,7	13,06	+ 1,36
сош 29	13,3	11,6	14,73	+ 3,13
оош 30	6,6	9,5	14,07	+ 4,57
оош 31	11,3	11,0	14,38	+ 3,38
оош 38	11,7	15,0	9,5	-5,5
сош 39	11,4	11,7	12,46	+ 0,76
сош 43	13,75	14,4	16,33	+ 1,93
оош 44	12,5	10,8	15,75	+ 4,95
оош 46	12,27	11,8	14,28	+ 2,48
сош 48	13,44	13,0	12,84	-0,16
оош 49		нет	13	+ 13
оош 50	16,5	15,0	16,8	1,8
сош 51	14,6	12,0	24,25	12,25
оош 52		нет	14,75	14,75
сош 56	9,33	12,3	12,81	+ 0,51
итого	**12,38**	**12,65**	**15,77**	**+ 3,12**

Обучающиеся 7 образовательных учреждений (7, 8, 21, 44, 49, 50, 51) справились с ГИА по математике только на положительные оценки (без двоек).

Математика ОГЭ 2023 (средний балл по убыванию)

№ п/п	ОО	«5»	% "5"	«4»	«3»	«2»	итого	качество знаний	успеваемость	% "2"	средний балл
1	сош 51	3	75,0%	1	0	0	4	100,0%	100,0%	0,0%	24,25
2	сош 6	6	26,1%	13	3	1	23	82,6%	95,7%	4,3%	19
3	оош 21	2	22,2%	6	1	0	9	88,9%	100,0%	0,0%	18,66
4	Лицей 1	15	18,5%	53	10	3	81	84,0%	96,3%	3,7%	18,3
5	сош 19	11	22,9%	27	9	1	48	79,2%	97,9%	2,1%	17,47
6	сош 23	2	18,2%	7	1	1	11	81,8%	90,9%	9,1%	17,45
7	лицей 4	16	22,9%	31	17	6	70	67,1%	91,4%	8,6%	17,18
8	сош 17	8	12,1%	39	18	1	66	71,2%	98,5%	1,5%	17,16
9	сош 12	19	12,5%	99	22	12	152	77,6%	92,1%	7,9%	17,09
10	оош 8	1	10,0%	7	2	0	10	80,0%	100,0%	0,0%	16,8
11	оош 50	1	20,0%	2	2	0	5	60,0%	100,0%	0,0%	16,8
12	сош 25	18	22,5%	40	10	12	80	72,5%	85,0%	15,0%	16,65
13	сош 43	9	16,1%	30	11	6	56	69,6%	89,3%	10,7%	16,33
14	оош 7	3	20,0%	6	6	0	15	60,0%	100,0%	0,0%	16,06
15	сош 5	6	9,7%	36	14	6	62	67,7%	90,3%	9,7%	15,9
16	оош 44	0	0,0%	3	1	0	4	75,0%	100,0%	0,0%	15,75
17	сош 18	7	12,3%	30	15	5	57	64,9%	91,2%	8,8%	15,56
18	сош 16	7	6,4%	60	32	10	109	61,5%	90,8%	9,2%	15,24
19	оош 52	1	25,0%	1	1	1	4	50,0%	75,0%	25,0%	14,75
20	сош 29	9	9,1%	49	25	16	99	58,6%	83,8%	16,2%	14,73
21	сош 3	9	9,1%	47	33	10	99	56,6%	89,9%	10,1%	14,67
22	оош 9	0	0,0%	10	5	1	16	62,5%	93,8%	6,3%	14,5
23	сош 20	2	6,7%	13	11	4	30	50,0%	86,7%	13,3%	14,46
24	сош 10	0	0,0%	10	8	2	20	50,0%	90,0%	10,0%	14,4
25	оош 31	2	7,7%	11	11	2	26	50,0%	92,3%	7,7%	14,38
26	оош 46	0	0,0%	3	3	1	7	42,9%	85,7%	14,3%	14,28
27	оош 30	2	7,7%	12	7	5	26	53,8%	80,8%	19,2%	14,07
28	оош 14	1	4,3%	9	11	2	23	43,5%	91,3%	8,7%	13,39
29	сош 28	1	3,0%	15	10	7	33	48,5%	78,8%	21,2%	13,06
30	оош 49	0	0,0%	0	1	0	1	0,0%	100,0%	0,0%	13
31	сош 48	1	3,0%	16	9	7	33	51,5%	78,8%	21,2%	12,84
32	сош 56	0	0,0%	10	8	4	22	45,5%	81,8%	18,2%	12,81
33	сош 39	2	6,7%	12	7	9	30	46,7%	70,0%	30,0%	12,46
34	оош 11	1	4,5%	8	5	8	22	40,9%	63,6%	36,4%	12,31
35	оош 22	0	0,0%	0	0	1	1	0,0%	0,0%	100,0%	11
36	оош 38	0	0,0%	1	0	1	2	50,0%	50,0%	50,0%	9,5
2023		**165**	**12,2%**	**717**	**329**	**145**	1356	**65,0%**	**89,3%**	**10,7%**	**15,77**
2022		**61**	4,6%	**466**	**513**	**272**	1312	**40,17%**	**79,27%**	**20,73 %**	**12,65**
2021		**61**	4,6%	**414**	**542**	**312**	1329	**35,74%**	**76,52%**	**23,48 %**	**12**

В среднем по району доля выпускников, не набравших минимальное количество баллов, свидетельствующее об освоении образовательной программы основного общего образования по математике упала на 10%. 272 человек в 2022 году (20,73%), 145 человек в 2023 году (10,7%).Высока доля учащихся, не справившихся с заданиями ОГЭ по математике

в ООШ № 22 (100%), ООШ № 38 (50%), ООШ № 11 (36,4%), СОШ № 39 (30%), ООШ 52 (25 %).

Анализ результатов экзаменов по выбору учащихся показал, что наибольшее количество обучающихся выбирают для сдачи ГИА-9 обществознание, информатику и ИКТ и географию.

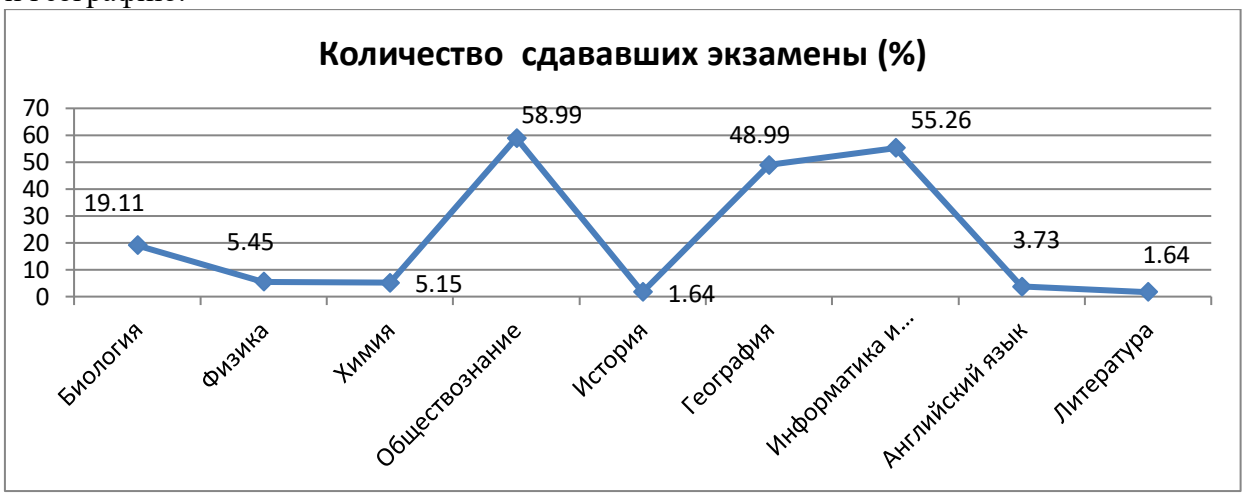

Самый высокий показатель качества знаний учащиеся показали по литературе (86,4%), английскому языку (80%), истории (68,2%).

100% успеваемость только по литературе.

предмет	Качество знаний			Успеваемость		
	2019	2022	**2023**	2019	2022	**2023**
Биология	60	57	**65,2**	100	99	**97,7**
География	69,6	59	**69,4**	96,3	98	**93,0**
Обществознание	64	62	**51,3**	96	96	**92,4**
Информатика и ИКТ	63	55	**59,1**	94	99	**94,3**
Физика	73	50	**58,9**	98	97	**100**
Химия	78	63	**65,2**	100	87	**94,2**
Литература	85	45	**86,4**	100	100	**100**
Английский язык	94	83	**80**	98	98	**98,0**
История	64	75	**68,2**	100	96	**95,5**

Сравнительный анализ результатов экзаменов по выбору в форме ОГЭ за 2019, 2022, 2023 годы выявил рост качества знаний по литературе на 41 %, по географии на 10%, физике на 9%, биологии на 8%. Снижение данного показателя выявлено по обществознанию (10%), истории (7%), английскому языку (3%).

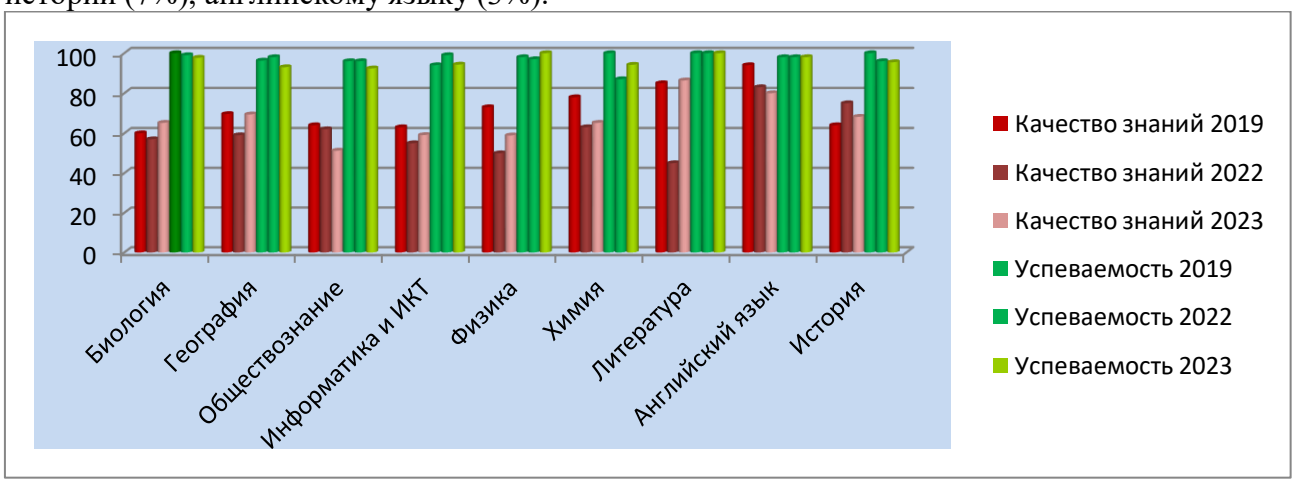

Высока доля обучающихся, получивших высоких результатов по литературе, английскому языку химии, истории.

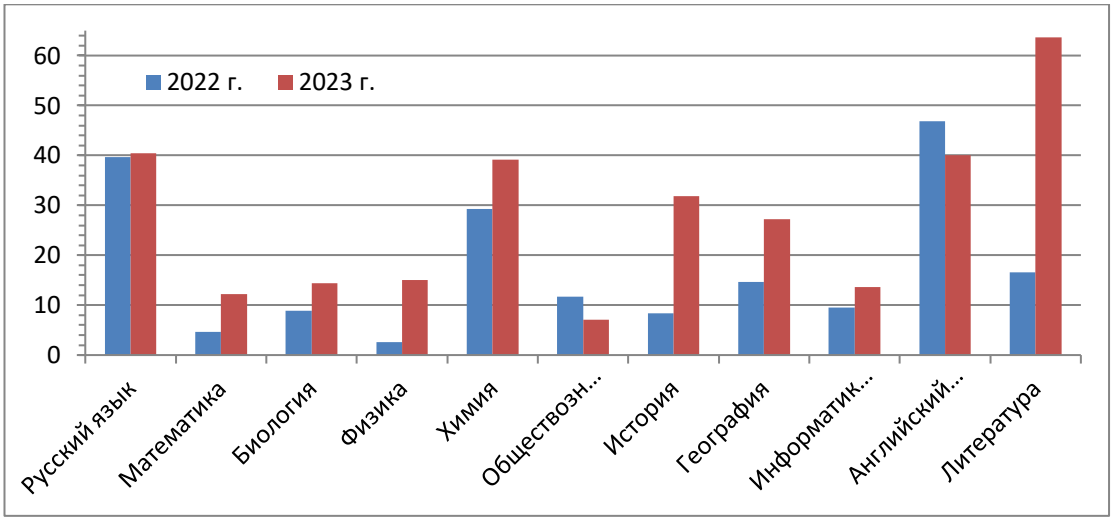

Наибольшее количество неудовлетворительных отметок получено участниками ГИА по обществознанию, географии.

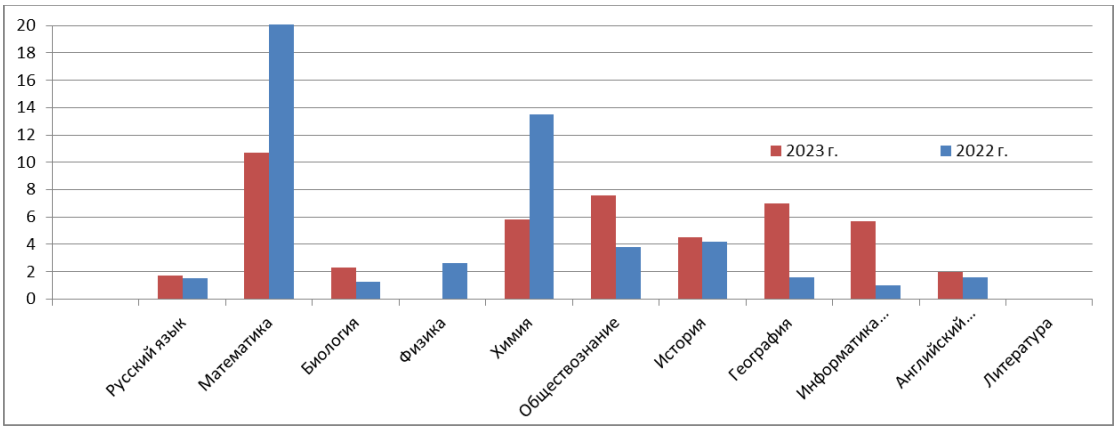

Учебные предметы	Доля выпускников, не преодолевших порог успешности		Доля выпускников, получивших высокий результат		Средний балл	
	2022	**2023**	2022	**2023**	2022	**2023**
Биология	1,27	**2,3**	8,86	**14,45**	25,61	**28,66**
Физика	2,63	**0**	2,63	**15,06**	22,26	**25,64**
Химия	13,48	**5,8**	29,21	**39,13**	23,08	**25,75**
Обществознание	3,80	**7,6**	11,68	**7,09**	24,56	**22,98**
История	4,17	**4,5**	8,33	**31,81**	23,21	**25,13**
География	1,57	**7,0**	14,6	**27,28**	19,9	**21,13**
Информатика и ИКТ	1,00	**5,7**	9,5	**13,6**	11,02	**11,08**
Английский язык	1,56	**2**	46,8	**40**	54,33	**53,8**
Литература	0	**0**	16,6	**63,6**	26,71	**34,27**

Анализ процента выполнения объема экзаменационных работ от максимально возможного, показал, что в 2023 году участники ГИА приступили и правильно выполнили

большее количество заданий по литературе (на 22%), биологии (на 20,8%). По обществознанию данный показатель резко упал (на 26,8%) по сравнению с 2022 годом.

предмет	max возможный балл	Средний балл			% выполнения объема работы			
		2019	2022	**2023**	2019	2022	**2023**	**«+», «-«**
Биология	48	27,5	25,6	**28,66**	59,8	56,9	59,7	+ 20,8
География	31	21,7	19,9	**21,13**	67,9	64,2	68,2	+ 4,0
Обществознание	37	25,9	32,9	**22,98**	66,5	88,9	62,1	- 26,8
Информатика и ИКТ	19	13,23	11,0	**11,08**	60,2	57,9	58,3	+ 0,4
Физика	45	22,9	22,3	**25,64**	57,3	49,6	56,9	+ 7.3
Химия	40	25,2	23,0	**25,75**	74,2	57,5	64,4	+ 6.9
Литература	42	25,9	26,7	**34,27**	78,5	59,3	81,5	+ 22.2
Английский язык	68	59,3	54,3	**53,8**	84,8	79,9	79,1	-0.8
история	37	28,2	23,2	**25,13**	64,1	62,7	62,7	=