



АДМИНИСТРАЦИЯ МУНИЦИПАЛЬНОГО ОБРАЗОВАНИЯ
СЛАВЯНСКИЙ РАЙОН

ПОСТАНОВЛЕНИЕ

от 19.05.2020

№ 925

г. Славянск-на-Кубани

**О внесении изменений в постановление администрации
муниципального образования Славянский район
от 31 декабря 2014 года № 3522 «Об утверждении
муниципальной программы «Развитие образования»**

С целью корректировки муниципальной программы «Развитие образования» в соответствии с постановлением администрации муниципального образования Славянский район от 04 июля 2018 года № 1601 «Об утверждении порядка принятия решений о разработке, формировании, реализации и оценки эффективности муниципальных программ муниципального образования Славянский район», постановляю:

1. Внести в постановление администрации муниципального образования Славянский район от 31 декабря 2014 года № 3522 «Об утверждении муниципальной программы «Развитие образования» следующее изменение:

1) приложение к постановлению изложить в новой редакции (прилагается).

2. Признать утратившим силу постановление администрации муниципального образования Славянский район от 31 декабря 2019 года № 3168 «О внесении изменений в постановление администрации муниципального образования Славянский район от 31 декабря 2014 года № 3522 «Об утверждении муниципальной программы «Развитие образования».

3. Управлению по взаимодействию со средствами массовой информации (Воробьева) обеспечить размещение (опубликование) постановления на официальном сайте администрации муниципального образования Славянский район в информационно-телекоммуникационной сети «Интернет».

4. Постановление вступает в силу со дня его подписания.

Первый заместитель главы муниципального
образования Славянский район
(вопросы экономического развития)



Е.В. Колдомасов

ПРИЛОЖЕНИЕ
к постановлению администрации
муниципального образования
Славянский район
от 19.05.2014 № 925

«ПРИЛОЖЕНИЕ

УТВЕРЖДЕНА
постановлением администрации
муниципального образования
Славянский район
от 31 декабря 2014 года № 3522
(в редакции постановления
администрации муниципального
образования Славянский район
от 19.05.2014 № 925)

МУНИЦИПАЛЬНАЯ ПРОГРАММА
«Развитие образования»

ПАСПОРТ
муниципальной программы
«Развитие образования»

Координатор муниципальной программы	Управление образования администрации муниципального образования Славянский район
Координаторы подпрограмм	Управление образования администрации муниципального образования Славянский район
Участники муниципальной программы	Бюджетные, автономные учреждения, подведомственные управлению образования администрации муниципального образования Славянский район
Подпрограммы муниципальной программы	Подпрограмма «Развитие дошкольного образования» Подпрограмма «Развитие общего образования» Подпрограмма «Развитие дополнительного образования детей» Подпрограмма «Обеспечение реализации муниципальной программы и прочие ме-

	роприятия в области образования»
Ведомственные целевые программы	Не предусмотрены
Цели муниципальной программы	<p>Организация предоставления и повышение качества общего образования по основным общеобразовательным программам на территории муниципального образования Славянский район</p> <p>Организация предоставления и повышение качества дошкольного образования на территории муниципального образования Славянский район, создание условий для успешной социализации и самореализации детей</p> <p>Организация предоставления, повышение качества и доступности дополнительного образования детей на территории муниципального образования Славянский район, способного обеспечить дальнейшую самореализацию личности, её профессиональное самоопределение</p> <p>Повышение эффективности и результативности системы образования</p>
Задачи муниципальной программы	<p>Создание условий для предоставления общедоступного и бесплатного начального общего, основного общего, среднего общего образования по основным общеобразовательным программам в муниципальных общеобразовательных организациях</p> <p>Создание условий для предоставления общедоступного и бесплатного дошкольного образования в муниципальных образовательных организациях</p> <p>Создание условий для предоставления общедоступного и бесплатного дополнительного образования в муниципальных общеобразовательных организациях</p> <p>Организация деятельности управления образования администрации муниципального образования Славянский район, муниципального казенного учреждения образования «Консультационно-методический центр», муниципального казенного учреждения образования «Центр диагностики и консультирова-</p>

	<p>ния», муниципального казенного учреждения образования центр оценки качества образования, муниципального бюджетного учреждения «Центр укрепления материально-технической базы образовательных учреждений»</p>
<p>Перечень целевых показателей муниципальной программы</p>	<p>Доля выпускников муниципальных общеобразовательных учреждений, не получивших аттестат о среднем (полном) образовании, в общей численности выпускников муниципальных общеобразовательных учреждений.</p> <p>Доля муниципальных общеобразовательных учреждений, соответствующих современным требованиям обучения, в общем количестве муниципальных общеобразовательных учреждений.</p> <p>Доля муниципальных общеобразовательных учреждений, здания которых находятся в аварийном состоянии или требуют капитального ремонта, в общем количестве муниципальных общеобразовательных учреждений.</p> <p>Доля обучающихся в муниципальных общеобразовательных учреждениях, занимающихся во вторую смену, в общей численности обучающихся в муниципальных общеобразовательных учреждениях.</p> <p>Охват учащихся муниципальных общеобразовательных организаций сбалансированным горячим питанием.</p> <p>Удельный вес численности учителей в возрасте до 35 лет в общей численности учителей общеобразовательных организаций.</p> <p>Отношение среднемесячной заработной платы педагогических работников образовательных организаций общего образования к среднемесячной заработной плате в Краснодарском крае.</p> <p>Расходы бюджета муниципального образования Славянский район на общее образование в расчете на 1 обучающегося в муниципальных общеобразовательных учреждениях</p> <p>Охват детей дошкольными образовательными организациями (отношение числен-</p>

ности детей в возрасте от 0 до 3 лет, посещающих дошкольные образовательные организации, к общей численности детей в возрасте от 0 до 3 лет)

Доля детей в возрасте 1 - 6 лет, получающих дошкольную образовательную услугу и (или) услугу по их содержанию в муниципальных образовательных учреждениях в общей численности детей в возрасте 1 - 6 лет

Доля детей в возрасте 1 - 6 лет, стоящих на учете для определения в муниципальные дошкольные образовательные учреждения, в общей численности детей в возрасте 1 - 6 лет

Доля муниципальных дошкольных образовательных учреждений, здания которых находятся в аварийном состоянии или требуют капитального ремонта, в общем числе муниципальных дошкольных образовательных учреждений

Удельный вес численности штатных педагогических работников дошкольных образовательных организаций со стажем работы менее 10 лет в общей численности штатных педагогических работников дошкольных образовательных организаций

Отношение среднемесячной заработной платы педагогических работников муниципальных образовательных организаций дошкольного образования к среднемесячной заработной плате организаций общего образования Краснодарского края

Охват детей в возрасте 5-18 лет программами дополнительного образования (отношение численности детей, получающих услуги дополнительного образования, к общей численности детей в возрасте 5-18 лет).

Удельный вес численности обучающихся по программам дополнительного образования, участвующих в олимпиадах, конкурсах, соревнованиях различного уровня, в общей численности обучающихся по программам дополнительного образования

Отношение среднемесячной заработной

	<p>платы педагогов организаций дополнительного образования детей к среднемесячной заработной плате педагогических работников дополнительного образования в Краснодарском крае</p> <p>Доля проведенных инспекционных проверок управления образования в отчетном периоде от общего числа запланированных</p> <p>Доля детей, принявших участие в различного уровня олимпиадах школьников, интеллектуальных конкурсах, научно-практических конференциях, в общем числе учащихся образовательных организаций;</p> <p>Доля проведенных заседаний психолого-медико-педагогических комиссий от общего числа запланированных</p> <p>Доля проведенных контрольных работ и экзаменов без замечаний и нарушений от общего числа проведенных в отчетном периоде</p> <p>Доля образовательных организаций, в которых не выявлены нарушения по организации питания</p> <p>Доля районных мероприятий, проведенных в отчетном периоде, от общего числа запланированных</p>
<p>Приоритетные проекты и (или) программы</p>	<p>Национальный проект «Образование», в том числе региональный проект «Современная школа» и региональный проект «Успех каждого ребенка»</p> <p>Национальный проект «Безопасные и качественные автомобильные дороги», в том числе региональный проект «Безопасность дорожного движения»</p>
<p>Этапы и сроки реализации муниципальной программы</p>	<p>Срок реализации - 2015-2022 годы</p> <p>Этапы реализации муниципальной программы не выделяются</p>
<p>Объемы и источники финансирования муниципальной программы</p>	<p>Объем финансирования мероприятий муниципальной программы составляет 11 569 881,1 тысяч рублей, в том числе из средств:</p> <p>Из средств федерального бюджета 19 431,2 тысяч рублей, из них по годам:</p>

2015 год – 0,0 тысяч рублей;
 2016 год – 4 319, 1 тысяч рублей;
 2017 год – 0,0 тысяч рублей;
 2018 год – 0,0 тысяч рублей;
 2019 год – 6 111,7 тысяч рублей;
 2020 год – 1 072,4 тысяч рублей;
 2021 год – 3 245,5 тысяч рублей;
 2022 год – 4 322,3 тысяч рублей.

Из средств краевого бюджета 8 014 573,5 тысяч рублей, из них по годам:

2015 год – 908 742, 1 тысяч рублей;
 2016 год – 945 700, 2 тысяч рублей;
 2017 год – 979 208, 6 тысяч рублей;
 2018 год – 997 561,0 тысяч рублей;
 2019 год – 1 053 300,8 тысяч рублей;
 2020 год – 1 092 930,7 тысяч рублей;
 2021 год – 1 018 236,2 тысяч рублей;
 2022 год – 1 018 893,9 тысяч рублей;

Из средств муниципального бюджета 3 536 236,6 из них по годам:

2015 год – 366 386, 9 тысяч рублей;
 2016 год – 373 025,3 тысяч рублей;
 2017 год – 401 542, 9 тысяч рублей;
 2018 год – 547 386,0 тысяч рублей;
 2019 год – 548 827,6 тысяч рублей;
 2020 год – 443 111,9 тысяч рублей;
 2021 год – 423 737,5 тысяч рублей;
 2022 год – 432 218,5 тысяч рублей

Финансовое обеспечение национального проекта «Образование» составляет 42183,9 тысяч рублей, в том числе из средств:

Из средств федерального бюджета 14751,9 тысяч рублей, из них по годам:

2015 год – 0,0 тысяч рублей;
 2016 год – 0,0 тысяч рублей;
 2017 год – 0,0 тысяч рублей;
 2018 год – 0,0 тысяч рублей;
 2019 год – 6111,7 тысяч рублей;
 2020 год – 1 072,4 тысяч рублей;
 2021 год – 3 245,5 тысяч рублей;
 2022 год – 4 322,3 тысяч рублей.

Из средств краевого бюджета 25 235,6 ты-

	<p>сяч рублей, из них по годам: 2015 год – 0,0 тысяч рублей; 2016 год – 0,0 тысяч рублей; 2017 год – 0,0 тысяч рублей; 2018 год – 0,0 тысяч рублей; 2019 год – 13 438,7 тысяч рублей; 2020 год – 11481,4 тысяч рублей; 2021 год – 135,3 тысяч рублей; 2022 год – 180,2 тысяч рублей.</p> <p>Из средств муниципального бюджета 2 196,4 тысяч рублей, из них по годам: 2015 год – 0,0 тысяч рублей; 2016 год – 0,0 тысяч рублей; 2017 год – 0,0 тысяч рублей; 2018 год – 0,0 тысяч рублей; 2019 год – 1 120,6 тысяч рублей; 2020 год – 660,8 тысяч рублей; 2021 год – 178,0 тысяч рублей; 2022 год – 237,0 тысяч рублей.</p> <p>Финансовое обеспечение национального проекта «Безопасные и качественные автомобильные дороги» составляет 8000,0 тысяч рублей, в том числе из средств: Из средств краевого бюджета 7 600,0 тысяч рублей, из них по годам: 2015 год – 0,0 тысяч рублей; 2016 год – 0,0 тысяч рублей; 2017 год – 0,0 тысяч рублей; 2018 год – 0,0 тысяч рублей; 2019 год – 0,0 тысяч рублей; 2020 год – 7600,0 тысяч рублей; 2021 год – 0,0 тысяч рублей; 2022 год – 0,0 тысяч рублей.</p> <p>Из средств муниципального бюджета 400,0 тысяч рублей, из них по годам: 2015 год – 0,0 тысяч рублей; 2016 год – 0,0 тысяч рублей; 2017 год – 0,0 тысяч рублей; 2018 год – 0,0 тысяч рублей; 2019 год – 0,0 тысяч рублей; 2020 год – 400,0 тысяч рублей; 2021 год – 0,0 тысяч рублей; 2022 год – 0,0 тысяч рублей.</p>
Контроль за выполнением муниципальной программы	Заместитель главы муниципального образования Славянский район (социальные

1. Характеристика текущего состояния и прогноз развития сферы образования Славянского района

Образование – важнейший социальный институт, обеспечивающий всем гражданам равные условия для получения качественного образования как основы благосостояния личности, её социальной мобильности.

Для всех регионов Российской Федерации 2020 год ознаменован включением в реализацию масштабных национальных проектов на период до 2024 года по трём направлениям: «Человеческий капитал», «Комфортная среда для жизни» и «Экономический рост».

Национальные проекты затрагивают все сферы деятельности, нацелены на повышение качества жизни и к 2024 году должны вывести Россию в мировые лидеры по качеству общего и профессионального образования.

В районе долгие годы сохраняется система непрерывного образования от дошкольного до высшего. А это и есть основная цель национального проекта «Образование»: сформировать гармонично развитую личность, конкурентную на рынке труда, компетентную, ответственную, свободно владеющую своей профессией и ориентированную в смежных областях деятельности.

Участие в государственной программе «Развитие образования», которая нацелена на реализацию стратегических задач национального проекта «Образование», позволило в 2019 году привлечь из средств краевого и федерального бюджетов 69 334 100 (шестьдесят девять миллионов триста тридцать четыре тысячи сто) рублей. В рамках софинансирования из средств муниципального бюджета выделено 8 528 800 (восемь миллионов пятьсот двадцать восемь тысяч восемьсот) рублей.

В систему образования Славянского района входят 81 образовательных организаций: 38 дошкольных учреждений, 36 общеобразовательных учреждений и 7 учреждений дополнительного образования детей, муниципальное автономное учреждение лагерь детского отдыха «Ровесник».

Дошкольное образование получают 5575 - ребёнка в возрасте от 1-го до 7 лет, что составляет 56,2 % детей дошкольного возраста при среднекраевом показателе 60,6 %.

Планомерно создаются условия для обучения дошколят в течение последних 5 лет. В первую очередь, обеспечиваются 100 % охват дошкольным образованием детей от 3 до 7 лет.

Численность детей, поставленных на учет для предоставления места в дошкольных образовательных организациях сократилась на 11% в сравнении с прошлым годом.

Однако по-прежнему, 161 ребёнок в возрасте от 1,5 до 3-х лет не обеспечены местом в детском саду. И это проблема актуальна ежегодно несмотря на принимаемые меры. Сохраняется дефицит мест в детских садах для детей от 1 до 3 лет (1457 человек).

В 2020 году начато строительство пристроек в трёх детских садах – 1, 17 и 41.

Планируется строительство нового детского сада на 325 мест, что позволит сократить потребность устройства детей до 3 лет.

Консультативный пункт – это одна из вариативных форм дошкольного образования, которая позволяет охватить дошкольным образованием детей вне детского сада.

В 18 детских садах работают консультационные пункты для родителей детей, не посещающих детские сады, в том числе детей, с ограниченными возможностями здоровья. Количество консультативных пунктов по сравнению с прошлым годом возросло на 360%.

Консультационные пункты – не единственная форма вариативного дошкольного образования, призванная повышать уровень компетенции родителей и социализировать детей до 3 лет.

В детском саду № 4 создан центр игровой поддержки для родителей и детей до 1 года;

В детском саду № 22 в течение года работала группа для детей раннего возраста, от полутора лет.

Детским садам № 4, 22, 37, 41 присвоен статус апробационной площадки по теме: «Апробация комплексной образовательной программы для детей раннего возраста «Первые шаги».

Общее образование в районе получают 14293 школьника. На протяжении 3-х последних лет количество обучающихся увеличилось на 938 человек за счёт увеличения численности детей на уровне начального общего образования.

Поэтапно решается проблема обучения детей в две смены. В 2019 году введена в эксплуатацию новая школа на 825 мест.

В МАОУ СОШ № 17 введены дополнительно 100 мест для учащихся начального звена. Общая сумма затраченных средств составляет 2 432 100 (два миллиона четыреста тридцать две тысячи сто) рублей.

В 2018 году в МБОУ СОШ № 18 введены 100 новых мест.

Принятые меры позволили снизить показатель обучения детей в две смены на 7,25% (с 22,1% до 14,85%).

В 2020 году работа по введению новых мест продолжается. В МБОУ лицее № 4 проводится капитальный ремонт кабинета, для введения 25 дополнительных мест.

С 1 сентября 2014 года 100% учащихся начальной школы приступили к реализации федерального государственного образовательного стандарта начального общего образования и реализации ФГОС основного общего образования в штатном режиме. С 1 сентября 2017 года учащиеся средней школы приступили к реализации федерального государственного образовательного стандарта среднего общего образования. В связи с отсутствием свободных помещений в школах возникает проблема проведения занятий внеурочной деятельности.

В 13 из 20 средних общеобразовательных школах учащиеся 10-х и 11-х классов обучаются в классах и группах профильного обучения. Доля старшеклассников, обучающихся в профильных классах (группах), составляет в среднем 71%. Более востребованы обучающимися старших классов профили: экономико-математический и социально-экономический, менее популярны - социально-гуманитарный и естественно-научный профили, не проявляют учащиеся

интерес к профилям: технологический, технический, гуманитарный, педагогический и физико-химический.

Главная задача общего образования - обеспечение общедоступного и бесплатного качественного образования. Качество обучения школьников района по итогам учебного года остаётся стабильным и составляет 48,6%. Вместе с тем сложно обеспечить необходимый уровень и качество образования в 9-ти сельских малокомплектных и сельских условно малокомплектных школах: МБОУ ООШ № 22 х. Прикубанского, МБОУ ООШ № 54 х. Деревянковка, МБОУ ООШ № 7 пос. Степного, МБОУ ООШ № 50 х. Верхнего, МБОУ СОШ № 20 пос. Забойского, МБОУ ООШ № 44 х. Семисводного, МБОУ ООШ № 46 х. Нецадимовского, МБОУ ООШ № 38 х. Беликов, МБОУ СОШ № 56 пос. Рисового, в которых качество обучения ниже среднерайонных показателей. Доля выпускников 9 классов, получающих аттестаты об основном общем образовании с отличием, на протяжении трёх последних лет остаётся стабильной и составляет 4%.

Результаты единого государственного экзамена показывают, что средний уровень подготовки школьников Славянского района по 9-ти учебным предметам из 12-ти превышает среднекраевой уровень. Общий процент освоения программ по обязательным предметам и по предметам по выбору в районе в 2019 году составил 99,8%. В 2019 году в нашем районе пять выпускников показали шесть 100 балльных результатов, выпускники в районе показали 220 самых высоких результатов ЕГЭ-2019 (от 85 до 100 баллов).

Для решения проблемы доступности образовательных услуг для детей с ограниченными возможностями здоровья в районе реализуется проект по обучению их на дому с использованием дистанционных технологий.

В МО Славянский район дистанционно обучается 13 детей-инвалидов. Преподавание ведут 13 учителей по 11 предметам: английскому языку, биологии, географии, информатике, истории, кубановедению, литературе, обществознанию, окружающему миру, ОРКСЭ, химии, ведутся кружки в соответствии с запросом.

Занятия ведутся на оборудовании (16 единиц), полученном в 2012-2014 г.г. Техника в исправном состоянии.

В системе дополнительного образования заняты 57 детей с ограниченными возможностями здоровья. Ежегодно во всех учреждениях дополнительного образования проводятся дни открытых дверей для данной категории детей и их родителей, дважды в год проводятся мастер-классы для всех желающих и занятия на дому.

В 2019-2020 учебном году на 11,7% увеличилось число учащихся, занятых дополнительным образованием. По состоянию на 1 мая 2020 года охват детей дополнительным образованием в районе составляет 85%.

При этом рост контингента наблюдается в школах и садах, ввиду получения лицензий на ведение дополнительных общеразвивающих программ.

В детских садах число детей, занятых дополнительным образованием увеличилось на 979 человек, в школах на 1239 человек, контингент в учреждениях дополнительного образования сохраняется на протяжении 3 лет и составляет 9260 воспитанников.

В 2019-2020 году приобретено оборудование в отделение технического

творчества и станцию юных натуралистов МАУ ЦДО на сумму более 2 миллионов рублей. Это позволило дополнительно привлечь 250 детей для занятий. Число кружков технической направленности возросло на 35,7%, естественно-научной направленности на 19,4%.

Появились объединения, отвечающие современным запросам общества: «Юный конструктор», «Робототехника», «Мой первый робот», «Легоконструирование», «Робототехника и автоматика Ардуино» и т.п.

В 2019 году высокий показатель в развитии технических видов творчества. В детском саду № 2 открыта группа для дошколят по программе «Юный конструктор», в котором обучаются 18 дошколят.

По сравнению с 2018-2019 учебным годом на 60 увеличилось количество объединений в УДО, на 104 увеличилось количество объединений, находящихся на базе ОО. В целом охват досуговой деятельностью увеличился на 366 человек.

Основными направлениями деятельности УДО является: физкультурно-спортивное - занятость 27,0 % (на прежнем уровне с 2015-2016 уч. г.); художественное творчество - 23,4 % (2015-2016 уч. г. - 27,4 %); лидирующую позицию занимают другие формы занятости - 32,0 % (2015-2016 уч. г. - 32,4 %). Увеличилось количество детей, увлеченных эколого-биологическим направлением деятельности, на 1 %, показатель охвата 9 %; на 4,7 % увеличился охват техническим творчеством - 9 %.

Неблагоприятно на качество образования, распространение современных технологий и методов преподавания влияет уровень кадров. Увеличивается возрастной и гендерный дисбаланс в общем образовании: доля учителей пенсионного возраста составляет 18,4%, доля педагогов-мужчин – 11,6%. Медленно обновляются педагогические коллективы. Доля учителей со стажем работы до 5 лет составляет 14,7%.

Повышение заработной платы учителей стало одной из целей проекта модернизации системы общего образования.

В районе проводится системная работа по доведению средней заработной платы педагогических работников муниципальных общеобразовательных организаций и муниципальных дошкольных образовательных организаций до средней заработной платы по краю.

По итогам первого квартала 2020 года размер среднемесячной начисленной заработной платы педагогическим работникам школ составляет 32 992, 40 (план – 32 970 руб.); размер среднемесячной заработной платы педагогическим работникам детских садов составляет 31 017, 25 (план – 30 818 руб.) 637 (100%) классным руководителям установлена выплата в размере 4000 рублей.

Работа по созданию условий для занятий физической культурой и спортом проводится системно. Ежегодно во всех спортивных залах, расположенных в сельской местности, проводится текущий ремонт.

В период с 2013 по 2019 года в районе капитально отремонтированы 11 спортивных залов в сельской местности.

В 2019 году в рамках регионального проекта «Успех каждого ребёнка» произведён капитальный ремонт спортивного зала в МБОУ СОШ № 25 ст. Анастасиевской. Общая сумма финансирования составляет 2 169 300 (два миллиона сто шестьдесят девять тысяч триста) рублей. Зал оборудован раздевалками, ду-

шевыми кабинами, санузлами, осуществлён ремонт провисшего потолка, установлены пластиковые окна, частично-заменена кровля.

В 2019 году произведён капитальный ремонт спортивного зала в МБОУ СОШ № 51. Общая сумма затраченных средств составляет 2 365 300 (два миллиона триста шестьдесят пять тысяч триста) рублей. Спортивный зал оборудован новыми раздевалками, душевыми кабинами, туалетами, осуществлён ремонт стен и потолка в здании спортивного зала, установлена новая вентиляционная система.

В целом проблемы образования отличаются многообразием и взаимосвязанностью. Их решение требует сочетания подходов, применение которых должно способствовать превращению системы образования Славянского района в лидера в образовательном пространстве Краснодарского края.

Совокупность таких подходов обеспечивает программно-целевой метод. Применение программно-целевого метода для решения проблем образования обеспечивает единство четко структурированной и сформулированной содержательной части муниципальной программы с созданием и использованием финансовых и организационных механизмов ее реализации, а также контролем за промежуточными и конечными результатами муниципальной программы.

Муниципальная программа, разработанная на основе программно-целевого метода, представляет собой комплекс различных мероприятий, обеспечивающих достижение конкретных целей и решение задач, стоящих перед образованием Славянского района.

Эффективность реализации муниципальной программы определяется на основе системы целевых индикаторов и показателей, позволяющих оценить ход и результативность решения поставленных задач по ключевым направлениям развития образования и определить его влияние на социально-экономическое развитие Славянского района.

2. Цели, задачи и целевые показатели, сроки и этапы реализации муниципальной программы

2.1. Основными целями муниципальной программы являются:

организация предоставления и повышение качества общего образования по основным общеобразовательным программам на территории муниципального образования Славянский район;

организация предоставления и повышение качества дошкольного образования на территории муниципального образования Славянский район, создание условий для успешной социализации и самореализации детей;

организация предоставления, повышение качества и доступности дополнительного образования детей на территории муниципального образования Славянский район, способного обеспечить дальнейшую самореализацию личности, её профессиональное самоопределение;

повышение эффективности и результативности системы образования

2.2. Мероприятия муниципальной программы будут направлены на решение следующих стратегических задач:

создание условий для предоставления общедоступного и бесплатного начального общего, основного общего, среднего общего образования по основ-

ным общеобразовательным программам в муниципальных общеобразовательных организациях;

создание условий для предоставления общедоступного и бесплатного дошкольного образования в муниципальных образовательных организациях;

создание условий для предоставления общедоступного и бесплатного дополнительного образования в муниципальных общеобразовательных организациях;

организация деятельности управления образования администрации муниципального образования Славянский район, муниципального казенного учреждения образования «Консультационно-методический центр», муниципального казенного учреждения образования «Центр диагностики и консультирования», муниципального казенного учреждения образования центр оценки качества образования, муниципального бюджетного учреждения «Центр укрепления материально-технической базы образовательных учреждений».

2.3. Сроки реализации подпрограммы: 2015 - 2022 годы.

2.4. Отдельные целевые показатели муниципальной подпрограммы могут не иметь положительной динамики либо сохранять свои значения, так как рассчитываются с учетом планируемого объема финансирования.

Значения целевых показателей подлежат ежегодному уточнению.

Данные о целевых показателях подпрограммы и методика их расчёта представлены в приложении № 1 к программе.

3. Перечень и краткое описание подпрограмм и основных мероприятий муниципальной программы

Мероприятия муниципальной программы носят комплексный характер, они согласованы по срокам, а также по ресурсам, необходимым для их осуществления. Принципиальным является то, что комплексы мероприятий муниципальной программы определены с учетом плана мероприятий «дорожной карты», «Изменения в отраслях социальной сферы, направленные на повышение эффективности образования и науки» муниципального образования Славянский район, долгосрочного социально-экономического развития.

Комплексы мероприятий муниципальной программы объединены в следующие подпрограммы:

«Развитие дошкольного образования» (направлена на создание в системе дошкольного образования равных возможностей для современного качественного образования и позитивной социализации детей);

«Развитие общего образования» (направлена на формирование условий для повышения качества, устойчивого функционирования и развития системы общего образования);

«Развитие дополнительного образования детей» (направлена на создание в системе дополнительного образования доступности и равных возможностей для качественного образования);

«Обеспечение реализации муниципальной программы и прочие мероприятия в области образования» (направлена на обеспечение организационных, информационных и материально-технических условий для реализации муниципальной программы, включая руководство в сфере образования).

Включение перечисленных подпрограмм в муниципальную программу предусмотрено структурой системы образования и ключевыми задачами, связанными с обеспечением повышения качества образования.

Перечень мероприятий программы «Развитие образования» представлен в приложении № 2 к программе.

4. Обоснование ресурсного обеспечения программы

Реализация программы предусматривается за счет средств муниципального бюджета в сумме 3 536 236,6 тысяч рублей.

Средства федерального бюджета в сумме 19 071,0 тысяч рублей привлечены в рамках реализации государственной программы Краснодарского края «Развитие образования» и в 2019 году за счёт участия в региональном проекте «Современная школа». Освоение денежных средств реализовано за счёт средства краевого бюджета, источником финансового обеспечения которых являлись средства федерального бюджета.

Предполагается привлечение средств краевого бюджета в размере 8 014 573,5 тысяч рублей в рамках реализации государственной программы Краснодарского края «Развитие образования», утвержденной постановлением главы администрации (губернатора) Краснодарского края от 5 октября 2015 года № 939 «Об утверждении государственной программы Краснодарского края «Развитие образования».

Для реализации мероприятий подпрограммы предусмотрены субсидии из краевого бюджета на осуществление государственных полномочий в области образования и софинансирование расходных обязательств муниципальных образований Краснодарского края, возникающих при выполнении полномочий органов местного самоуправления по вопросам местного значения. Механизм предоставления субсидий из краевого бюджета регламентирован соглашениями между министерством образования, науки и молодежной политики Краснодарского края и администрацией муниципального образования Славянский район.

Субсидия краевого бюджета предоставляется муниципальному образованию Славянский район в соответствии с пунктом 8 Правил предоставления и распределения субсидий из краевого бюджета бюджетам муниципальных образований Краснодарского края, утвержденных постановлением главы администрации (губернатора) Краснодарского края от 4 октября 2011 года № 1129 «О предоставлении и распределении субсидий из краевого бюджета местным бюджетам муниципальных образований Краснодарского края». Уровень софинансирования варьируется от 40 % до 97 % и утверждается приказом министерства финансов Краснодарского края.

Механизм распределения субвенций из местного бюджета муниципальным общеобразовательным учреждениям регламентирован приказами управления образования администрации муниципального образования Славянский район «О распределении субвенции общеобразовательным учреждениям» и «Об утверждении поправочных коэффициентов к нормативам финансового обеспечения образовательной деятельности (нормативам подушевого финансирования расходов) общеобразовательных организаций муниципального образования Славянский район».

Механизм предоставления субсидий из местного бюджета муниципальным общеобразовательным учреждениям регламентирован соглашениями между главным распорядителем бюджетных средств управлением образования и муниципальными учреждениями о порядке и условиях предоставления субсидий.

Решения о предоставлении субсидий Учреждениям на осуществление капитальных вложений в объекты капитального строительства муниципальной собственности муниципального образования Славянский район принимаются в соответствии с постановлением администрации муниципального образования Славянский район от 19 мая 2014 года № 1208 «Об утверждении Порядка принятия решений о предоставлении субсидии из районного бюджета на осуществление капитальных вложений в объекты капитального строительства муниципальной собственности муниципального образования Славянский район и приобретение объектов недвижимого имущества в муниципальную собственность муниципального образования Славянский район» и приведены в приложениях № 7-12 к муниципальной программе.

Объем бюджетных ассигнований муниципального и краевого бюджета, направляемых на финансирование мероприятий подпрограммы, подлежит ежегодному уточнению при принятии нормативно-правовых актов о бюджете на очередной финансовый год.

Реализация по годам представлена в таблице:

№ п/п	Наименование подпрограммы	В том числе по годам	Объем финансирования всего (тыс. руб.)	Источник финансирования			
				Федеральный бюджет	Краевой бюджет	Районный бюджет	Внебюджетный источник
1	Развитие дошкольного образования	2015	437 912,2	0,0	330 856,2	107 056,0	0,0
		2016	448 300,6	0,0	353 618,7	94 681,9	0,0
		2017	458 323,8	0,0	362 035,9	96 287,9	0,0
		2018	490 564,8	0,0	311 871,0	178 693,8	0,0
		2019	533 050,9	0,0	363 022,7	170 028,2	0,0
		2020	510 382,7	0,0	386 582,9	123 799,8	0,0
		2021	490 588,6	0,0	370 586,5	120 002,1	0,0
		2022	495 766,3	0,0	370 740,5	125 025,8	0,0
		Итого:	3 864 889,9	0,0	2 849 314,4	1 015 575,5	0,0
2	Развитие общего образования	2015	701 072,3	0,0	568 333,2	132 739,1	0,0
		2016	739 032,4	4 319,1	583 817,1	150 896,2	0,0
		2017	787 580,8	0,0	610 765,2	176 815,6	0,0
		2018	906 073,8	0,0	684 489,5	221 584,3	0,0
		2019	913 269,8	6 111,7	679 392,7	227 765,4	0,0
		2020	879 601,6	1 072,4	705 506,6	173 022,6	0,0
		2021	818 244,8	3 245,5	647 190,9	167 808,4	0,0
		2022	819 245,2	4 322,3	647 676,2	167 246,7	0,0
		Итого:	6 564 120,7	19 071,0	5 127 171,4	1 417 878,3	0,0
3	Развитие дополнительного образования детей	2015	108 746,7	0,0	9 552,7	99 194,0	0,0
		2016	110 289,9	0,0	8 264,4	102 025,5	0,0
		2017	104 876,2	0,0	6 407,5	98 468,7	0,0

		2018	105 825,2	0,0	1 200,5	104 624,7	0,0
		2019	123 054,7	0,0	10 885,4	112 169,3	0,0
		2020	✓113 929,8	0,0	✓841,2	✓113 088,6	0,0
		2021	✓102 353,5	0,0	✓458,8	✓101 894,7	0,0
		2022	✓105 515,0	0,0	✓477,2	✓105 037,8	0,0
		Итого:	874 591,0	0,0	38 087,7	836 503,3	0,0
4	Обеспечение реализации муниципальной программы и прочие мероприятия в области образования	2015	27 397,8	0,0	0,0	27 397,8	0,0
		2016	25 421,7	0,0	0,0	25 421,7	0,0
		2017	29 970,7	0,0	0,0	29 970,7	0,0
		2018	42 483,2	0,0	0,0	42 483,2	0,0
		2019	38 864,7	0,0	0,0	38 864,7	0,0
		2020	✓33 200,9	0,0	0,0	✓33 200,9	0,0
		2021	✓34 032,3	0,0	0,0	✓34 032,3	0,0
		2022	✓34 908,2	0,0	0,0	✓34 908,2	0,0
		Итого:	266 279,5	0,0	0,0	266 279,5	0,0
5.	Итого по муниципальной программе «Развитие образования»	2015	1 275 129,0	0,0	908 742,1	366 386,9	0,0
		2016	1 323 044,6	4 319,1	945 700,2	373 025,3	0,0
		2017	1 380 751,5	0,0	979 208,6	401 542,9	0,0
		2018	1 544 947,0	0,0	997 561,0	547 386,0	0,0
		2019	1 608 240,1	6 111,7	1 053 300,8	548 827,6	0,0
		2020	✓1 537 115,0	✓1 072,4	✓1 092 930,7	✓443 111,9	0,0
		2021	✓1 445 219,2	✓3 245,5	✓1 018 236,2	✓423 737,5	0,0
		2022	✓1 455 434,7	✓4 322,3	✓1 018 893,9	✓432 218,5	0,0
		Итого:	1 1569 881,1	19 071,0	8 014 573,5	3 536 236,6	0,0
Из них расходы, связанные с осуществлением капитальных вложений в объекты капитального строительства муниципальной собственности муниципального образования Славянский район							
	Муниципальная программа «Развитие образования»	2015	0,0	0,0	0,0	0,0	0,0
		2016	0,0	0,0	0,0	0,0	0,0
		2017	0,0	0,0	0,0	0,0	0,0
		2018	6 549,6	0,0	0,0	6 549,6	0,0
		2019	12 957,8	0,0	7 735,0	5 222,8	0,0
		2020	✓21 765,9	0,0	✓19 565,0	✓2 200,9	0,0
		2021	0,0	0,0	0,0	0,0	0,0
		2022	0,0	0,0	0,0	0,0	0,0
		Итого:	41 273,30	0,0	27 300,0	13 973,3	0,0

5. Меры муниципального регулирования и управления рисками с целью минимизации их влияния на достижение целей подпрограммы

Меры налогового, тарифного, кредитного и иного государственного регулирования в сфере реализации муниципальной подпрограммы не предусмотрены.

Анализ рисков, снижающих вероятность полной реализации муниципальной подпрограммы и достижения поставленных целей и решения задач, позволяет выделить следующие риски:

экономические риски, которые подразумевают влияние нестабильной экономической ситуации в стране, экономического кризиса на целевые показатели реализации муниципальной программы;

риск, что муниципальная программа не будет выполнена в полном объеме из-за ее недофинансирования, учитывая отсутствие финансовых резервов в

районном бюджете. Кроме того, высокие цены могут повлиять на планируемое к закупке количество имущества и оборудования;

природный риск, который может проявляться в экстремальных климатических явлениях (аномально жаркое лето, холодная зима и тому подобное). Такие явления могут оказывать влияние на показатель количества чрезвычайных ситуаций техногенного характера, возникающих в образовательных организациях.

Эффективное управление рисками входит в сферу координатора муниципальной подпрограммы.

Для успешной реализации муниципальной программы и снижения рисков реализации мероприятий будут реализованы следующие управленческие мероприятия:

своевременное уточнение и корректировка мероприятий муниципальной подпрограммы;

мониторинг и контроль хода реализации муниципальной подпрограммы, исполнения мероприятий.

6. Меры правового регулирования в сфере реализации подпрограммы

Меры правового регулирования в сфере развития общего образования основываются на следующих нормативно-правовых актах:

Федеральный закон 29 декабря 2012 года № 273-ФЗ «Об образовании в Российской Федерации»;

Указ Президента Российской Федерации от 7 мая 2018 года № 204 «О национальных целях и стратегических задачах развития Российской Федерации на период до 2024 года»;

постановление главы администрации (губернатора) Краснодарского края от 5 октября 2015 года № 939 «Об утверждении государственной программы Краснодарского края «Развитие образования»;

постановление главы администрации (губернатора) Краснодарского края от 28 декабря 2015 года № 1320 «Об утверждении порядков предоставления и распределения субсидий из краевого бюджета местным бюджетам муниципальных образований Краснодарского края на реализацию мероприятий государственной программы Краснодарского края «Развитие образования» (в редакции постановления от 22 мая 2018 года № 288);

приказ министерства образования, науки и молодежной политики Краснодарского края от 28 мая 2018 года № 2010 «Об утверждении форм заявок на участие в отборе муниципальных образований Краснодарского края на предоставление субсидий бюджетам муниципальных районов (городских округов) Краснодарского края в рамках реализации мероприятий государственной программы Краснодарского края «Развитие образования», утвержденной постановлением главы администрации (губернатора) Краснодарского края от 5 октября 2015 года № 939».

7. Методика оценки эффективности реализации подпрограммы

Эффективность реализации муниципальной подпрограммы рассчитывается в соответствии с методикой, утверждённой постановлением администрации муниципального образования Славянский район от 4 июля 2018 года № 1601 «Об утверждении порядка принятия решений о разработке, формировании, реализации и оценки эффективности реализации муниципальных программ муниципального образования Славянский район».

8. Механизм реализации подпрограммы

Реализация мероприятий муниципальной программы осуществляется на основе взаимодействия управления образования с образовательными организациями.

Текущее управление по реализации мероприятий муниципальной программы осуществляет управление образования Славянского района - координатор муниципальной программы.

Управление образования администрации муниципального образования Славянский район:

- обеспечивает разработку муниципальной программы, ее согласование с координаторами подпрограмм, участниками муниципальной программы;

- формирует структуру муниципальной программы и перечень координаторов подпрограмм, участников муниципальной программы;

- организует реализацию муниципальной программы, координацию деятельности координаторов подпрограмм, участников муниципальной программы;

- принимает решение о необходимости внесения в установленном порядке изменений в муниципальную программу;

- несет ответственность за достижение целевых показателей муниципальной программы;

- осуществляет подготовку предложений по объемам и источникам финансирования реализации муниципальной программы на основании предложений координаторов подпрограмм, участников муниципальной программы;

- разрабатывает формы отчетности для координаторов подпрограмм и участников муниципальной программы, необходимые для осуществления контроля за выполнением муниципальной программы, устанавливает сроки их предоставления;

- проводит мониторинг реализации муниципальной программы и анализ отчетности, представляемой координаторами подпрограмм и участниками муниципальной программы;

- ежегодно проводит оценку эффективности реализации муниципальной программы;

- готовит ежегодный доклад о ходе реализации муниципальной программы и оценке эффективности ее реализации (далее - доклад о ходе реализации муниципальной программы);

- организует информационную и разъяснительную работу, направленную на освещение целей и задач муниципальной программы в печатных средствах массовой информации, на официальном сайте в информационно-телекоммуникационной сети «Интернет»;

- размещает информацию о ходе реализации и достигнутых результатах му-

ниципальной программы на официальном сайте в информационно-телекоммуникационной сети «Интернет».

Субсидии из краевого бюджета предоставляются управлению образования в целях софинансирования расходных обязательств, возникающих при выполнении их полномочий по вопросам местного значения.

Целевые назначения субсидий, софинансирование которых осуществляется за счет средств федерального бюджета, определяются исходя из целей, установленных соответствующими нормативными правовыми актами Российской Федерации.

Координатор муниципальной программы ежегодно, не позднее 1 декабря текущего финансового года, утверждает согласованный с координаторами подпрограмм, участниками муниципальной программы план реализации муниципальной программы на очередной год и плановый.

В плане реализации муниципальной программы отражаются:

контрольные события, оказывающие существенное влияние на сроки и результаты реализации муниципальной программы (с указанием их сроков и ожидаемых результатов, позволяющих определить наступление контрольного события программы);

координатор муниципальной программы (подпрограммы) и (или) участники муниципальной программы, ответственные за контрольные события муниципальной программы.

Основными характеристиками контрольных событий муниципальной программы являются общественная, в том числе социально-экономическая, значимость (важность) для достижения результата подпрограммы, основного мероприятия, нулевая длительность, возможность однозначной оценки достижения (0% или 100%), документальное подтверждение результата.

В целях обеспечения эффективного мониторинга реализации муниципальной программы координатор муниципальной программы ежегодно, не позднее 31 декабря текущего финансового года, разрабатывает и утверждает согласованный с координаторами подпрограмм, участниками муниципальной программы детальный план-график реализации муниципальной программы на очередной год и плановый период. Детальный план-график содержит полный перечень мероприятий муниципальной программы на очередной год и плановый период, а также полный перечень контрольных событий муниципальной программы.

Оценка эффективности реализации муниципальной программы представляет собой механизм оценки выполнения мероприятий муниципальной программы в зависимости от степени достижения задач, определенных муниципальной программой, в целях оптимальной концентрации средств муниципального бюджета на поддержку развития отрасли образования.

Оценка эффективности реализации муниципальной программы производится ежегодно за отчетный год и за весь период реализации муниципальной программы по окончании срока ее реализации.

Основанием для проведения оценки эффективности реализации муниципальной программы является отчет о ходе ее выполнения и финансировании мероприятий муниципальной программы за год.


Оценка эффективности реализации муниципальной программы включает оценку фактически достигнутых (ожидаемых) результатов муниципальной про-

граммы по степени достижения критериев выполнения всех подпрограмм.

Степень достижения результатов (ожидаемых результатов) определяется на основании сопоставления фактически достигнутых (ожидаемых) значений критериев с их плановыми значениями.

Контроль за реализацией муниципальной программы осуществляют администрация муниципального образования Славянский район.

Начальник управления образования



О.А. Дорошко

ПРИЛОЖЕНИЕ № 1
к муниципальной программе
«Развитие образования»

**ЦЕЛЕВЫЕ ПОКАЗАТЕЛИ МУНИЦИПАЛЬНОЙ ПРОГРАММЫ
муниципального образования Славянский район «Развитие образования»**

№ п/п	Наименование показателя	Единица измерения	Статус*	2015	2016	2017	2018	2019	2020	2021	2022	Методика расчета показателя	Базовые показатели, используемые в формуле
1	2	3	4	5	6	7	8	9	10	11		12	13
1	Муниципальная программа «Развитие образования»												
2	Подпрограмма «Развитие дошкольного образования»												
2.1.	Охват детей дошкольными образовательными организациями (отношение численности детей в возрасте от 0 до 3 лет, посещающих дошкольные образовательные организации, к общей численности детей в возрасте от 0 до 3 лет)	%	2	27,9	35	37,2	17,2	17,5	17,5	17,5	17,5	$N - (\text{ЧДДО } 0-3 / (\text{ОЧД } 0-3) \times 100 \%)$	ЧДДО 0-3 численность детей в возрасте от 0 до 3 лет, посещающих дошкольные образовательные организации; ОЧД 0-3 - общая численность детей в возрасте от 0 до 3 лет)
2.2.	Доля детей в возрасте 1 - 6 лет, получающих дошкольную образовательную услугу и (или) услугу по их содержанию в муниципальных	%	2	57,6	56,2	56,3	55,8	55,8	55,8	55,8	55,8	$N - (\text{ЧДДО } 1-6 / (\text{ОЧД } 1-6) \times 100 \%)$	ЧДДО 1-6 численность детей в возрасте от 1 до 6 лет, посещающих дошкольные образовательные организации; ОЧД 1-6 - общая численность детей в возрасте от 1-до 6-лет)

	образовательных учреждениях в общей численности детей в возрасте 1 - 6 лет													
2.3.	Доля детей в возрасте 1 - 6 лет, стоящих на учете для определения в муниципальные дошкольные образовательные учреждения, в общей численности детей в возрасте 1 - 6 лет	%	2	13,8	13,7	14,8	15	15	15	15	15	$N - (\text{ЧДУ 1-6} / (\text{ОЧД 1-6}) \times 100 \%$	ЧДУ 1-6 - численность детей в возрасте от 1 до 6 лет, состоящих на учете для определения в муниципальные дошкольные образовательные учреждения; ОЧД 1-6 - общая численность детей в возрасте от 1 до 6 лет)	
2.4.	Доля муниципальных дошкольных образовательных учреждений, здания которых находятся в аварийном состоянии или требуют капитального ремонта, в общем числе муниципальных дошкольных образовательных учреждений	%	2	2,7	5,3	0,0	0,0	0,0	0,0	0,0	0,0	$N - (\text{ЧЗАС ДОУ} / (\text{ОЧ ДОУ}) \times 100 \%$	ЧЗАС ДОУ-численность дошкольных образовательных учреждений, здания которых находятся в аварийном состоянии или требуют капитального ремонта; ОЧ ДОУ - общая численность муниципальных дошкольных образовательных учреждений	
2.5.	Удельный вес численности штатных педагогических работников дошкольных образовательных организаций со стажем работы менее 10 лет в общей численности штатных педагогических работников дошкольных образовательных организаций	%	2	11,7	11,7	11,7	11,7	11,7	11,7	11,7	11,7	$N - (\text{ЧПР 10} / (\text{ОЧ ПР}) \times 100 \%$	ЧПР 10 - численности штатных педагогических работников дошкольных образовательных организаций со стажем работы менее 10 лет; ОЧ ПР - общая численность штатных педагогических работников дошкольных образовательных организаций	

2.6.	Отношение среднемесячной заработной платы педагогических работников муниципальных образовательных организаций дошкольного образования к среднемесячной заработной плате организаций общего образования Краснодарского края	%	2	70	72	72	72,5	72,5	72,5	72,5	72,5	$N - (СР ЗП ДОУ / (СР ЗП КК) \times 100 \%)$	СР ЗП ДОУ - среднемесячная заработная плата педагогических работников муниципальных образовательных организаций дошкольного образования; СР ЗП КК - среднемесячная заработная плата организаций общего образования Краснодарского края
3	Подпрограмма «Развитие общего образования»												
3.1.	Доля выпускников муниципальных общеобразовательных учреждений, не	%	2	0,6	0,44	0,2	0,2	0,2	0,2	0,2	0,2	$N - (ЧВА / (ОЧВ) \times 100 \%)$	ЧВА - численность выпускников муниципальных общеобразовательных учреждений,
	получивших аттестат о среднем (полном) образовании, в общей численности выпускников муниципальных общеобразовательных учреждений												не получивших аттестат о среднем (полном) образовании; ОЧВ - общая численность выпускников муниципальных общеобразовательных учреждений
3.2.	Доля муниципальных общеобразовательных учреждений, соответствующих современным требованиям обучения, в общем количестве муниципальных общеобразовательных учреждений	%	2	93,4	93,6	93,6	94,2	94,2	94,2	94,2	94,2	$N - (Ч ОУ С Т / (ОЧ ОУ) \times 100 \%)$	Ч ОУ С Т - численность муниципальных общеобразовательных учреждений, соответствующих современным требованиям обучения; ОЧ ОУ - общая численность муниципальных общеобразовательных учреждений
3.3.	Доля муниципальных общеобразовательных	%	2	2,7	2,7	2,7	2,7	2,7	0	0	0	$N - (Ч ОУ А / (ОЧ ОУ) \times 100 \%)$	Ч ОУ А - численность муниципальных общеобразовательных учрежде-

	учреждений, здания которых находятся в аварийном состоянии или требуют капитального ремонта, в общем количестве муниципальных общеобразовательных учреждений													ний, здания которых находятся в аварийном состоянии или требуют капитального ремонта; ОЧОУ - общая численность муниципальных общеобразовательных учреждений
3.4.	Доля обучающихся в муниципальных общеобразовательных учреждениях, занимающихся во вторую смену, в общей численности обучающихся в муниципальных общеобразовательных учреждениях	%	2	24,8	22,8	24,1	23,4	17,8	17,8	17,8	17,8	$N - (ЧО II / (ОЧО) \times 100 \%$	ЧО II – численность обучающихся в муниципальных общеобразовательных учреждениях, занимающихся во вторую смену; ОЧО - общая численность обучающихся в муниципальных общеобразовательных учреждениях	
3.5.	Охват учащихся муниципальных организаций, реализующих образовательные программы, сбалансированным горячим питанием (отношение численности обучающихся муниципальных общеобразовательных организаций, получающих сбалансированное горячее питание к общей численности обучающихся в муниципальных общеобразовательных организациях)	%	2	98,2	98,6	98,4	98,6	98,6	98,6	98,6	98,6	$N - (ЧОГП / (ОЧО) \times 100 \%$	ЧОГП - численность обучающихся муниципальных общеобразовательных организаций, получающих сбалансированное горячее питание; ОЧО - общая численность обучающихся в муниципальных общеобразовательных учреждениях	

3.6.	Удельный вес численности учителей в возрасте до 35 лет в общей численности учителей общеобразовательных организаций	%	2	30	27,6	26,6	27	27	27	27	27	27	$N - (ЧУ\ 35 / ОЧУ) \times 100 \%$	ЧУ 35 – численность учителей в возрасте до 35 лет; ОЧУ - общая численность учителей общеобразовательных организаций
3.7.	Отношение среднемесячной заработной платы педагогических работников образовательных организаций общего образования к среднемесячной заработной плате в Краснодарском крае	%	2	84,7	89,5	90	90	90	90	90	90	90	$N - (СР\ ЗП\ ОУ / (СР\ ЗП\ КК)) \times 100 \%$	СР ЗП ОУ - среднемесячная заработная плата педагогических работников муниципальных общеобразовательных организаций образования; СР ЗП КК - среднемесячная заработная плата организаций образования Краснодарского края
4	Подпрограмма «Развитие дополнительного образования детей»													
4.1.	Охват детей в возрасте 5–18 лет программами дополнительного образования (отношение численности детей, получающих услуги дополнительного образования, к общей численности детей в возрасте 5-18 лет	%	2	55	59	67	70	71	73	73	73	73	$N - (ЧД\ ДО / (ОЧД)) \times 100 \%$	ЧД ДО - численности детей, получающих услуги дополнительного образования; ОЧД - общей численности детей в возрасте 5-18 лет
4.2.	Удельный вес численности обучающихся по программам общего образования, участвующих в олимпиадах и конкурсах различного уровня, в общей численности обучающихся по программам общего образования	%	2	35,2	38,4	41	48	50	50	50	50	50	$N - (ЧОД / (ОЧО)) \times 100 \%$	ЧОД - численность обучающихся по программам общего образования, участвующих в олимпиадах и конкурсах различного уровня; ОЧО – общая численность обучающихся по программам общего образования

4.3.	Отношение среднемесячной заработной платы педагогов организаций дополнительного образования детей к среднемесячной заработной плате педагогических работников дополнительного образования в Краснодарском крае	%	2	94	96,7	97,6	98	98	98	98	98	N - (СР ЗП ДО / (СР ЗП КК) x 100 %	СР ЗП ОУ - среднемесячная заработная плата педагогических работников муниципальных организаций дополнительного образования; СР ЗП КК - среднемесячная заработная плата организаций дополнительного образования Краснодарского края
5.	Подпрограмма «Обеспечение реализации муниципальной программы и прочие мероприятия»												
5.1.	Доля проведенных инспекционных проверок управления образования в отчетном периоде от общего числа запланированных	%	2	72	61	77	89	100	100	100	100	N - (ИП / ОЧИП) x 100 %	ИП – инспекционные проверки Общее число инспекционных проверок.
	Доля детей, принявших участие в различного уровня олимпиадах школьников, интеллектуальных конкурсах, научно-практических конференциях, в общем числе учащихся образовательных организаций;	%	2	23	26,7	32	40	40	40	40	40	N - (ДПУК / ОЧШ) x 100 %	ДПУК – дети принявшие участие ОЧШ общее число школьников
5.2.	Доля проведенных заседаний психолого-медико-педагогических комиссий от общего числа запланированных	%	2	92	78	78	96	100	100	100	100	N - (ЗПМПК / ППМПК) x 100 %	ЗПМПК – заседания психолого-медико-педагогической комиссии ППМПК – планируемое число заседа-

													ний психолого-медико-педагогической комиссии
5.3.	Доля проведённых контрольных работ и экзаменов без замечаний и нарушений от общего числа проведённых в отчётном периоде	%	2	71	78	78	76	90	90	90	90	N - (ЧРБО / ОЧПР) x 100 %	ЧРБО – число работ без ошибок ОЧПР – общее число проведённых
5.4.	Доля образовательных организаций, в которых не выявлены нарушения по организации питания	%	2	64	71	83	83	90	90	90	90	N - (ОПБН / ОЧПП) x 100 %	ОПБН – образовательные организации без нарушений проверок питания ОЧПП – общее число проверок питания
5.5.	Доля районных мероприятий, проведённых в отчётном периоде, от общего числа запланированных	%	2	75	90	87	90	100	100	100	100	N - (ОПБН / ОЧПП) x 100 %	РМ – районные мероприятия ПРМ – планируемые районные мероприятия

Начальник управления образования

 О.А. Дорошко

ПРИЛОЖЕНИЕ № 2
к муниципальной программе
«Развитие образования»

**ПЕРЕЧЕНЬ ОСНОВНЫХ МЕРОПРИЯТИЙ МУНИЦИПАЛЬНОЙ ПРОГРАММЫ
«Развитие образования»**

№ п/п	Наименование мероприятия	Статус *	Год	Объем финансирования, всего (тыс.руб.)	Источники финансирования				Непосредственный результат реализации мероприятия	Государственный заказчик, главный распорядитель (распорядитель) бюджетных средств, исполнитель
					Федеральный бюджет	Краевой бюджет	Районный бюджет	Внебюджетные источники		
1	2	3	4	5	6	7	8	9	10	
	Цель			Организация предоставления и повышение качества дошкольного образования на территории муниципального образования Славянский район, создание условий для успешной социализации и самореализации детей						
	Задача			Создание условий для предоставления общедоступного и бесплатного дошкольного образования в муниципальных образовательных организациях						
1.	Субвенции бюджету МО Славянский район на осуществление государственных полномочий в области образования по финансовому обеспечению государственных гарантий реализации прав на получение общедоступного и бесплатного дошкольного образования в муниципальных дошкольных образова-		2015	305057,9	0,0	305057,9	0,0	0,0	Количество образовательных организаций, получающих субсидии, ед.: 2015 год – 37 ед. 2016 год – 38 ед. 2017 год – 38 ед. 2018 год – 38 ед. 2019 год – 39 ед. 2020 год – 39 ед. 2021 год – 39 ед. 2022 год – 39 ед.	управление образования администрации муниципального образования Славянский район (далее - УО)
			2016	333118,4	0,0	333118,4	0,0	0,0		
			2017	343736,4	0,0	343736,4	0,0	0,0		
			2018	294781,4	0,0	294781,4	0,0	0,0		
			2019	343702,7	0,0	343702,7	0,0	0,0		
			2020	351297,5	0,0	351297,5	0,0	0,0		
			2021	351297,5	0,0	351297,5	0,0	0,0		
			2022	351297,5	0,0	351297,5	0,0	0,0		
	Итого:		2674289,3	0,0	2674289,3	0,0	0,0			

	тельных организациях									
2.	Обеспечение деятельности муниципальных бюджетных и автономного учреждений, реализующих программы общего образования (выполнение муниципального задания)		2015	94769,9	0,0	0,0	94769,9	0,0	Доля образовательных организаций, выполнивших муниципальное задание, %: 2015 год – 100% 2016 год – 98,8 % 2017 год – 102,9 % 2018 год – 100% 2019 год – 100% 2020 год – 100% 2021 год – 100 % 2022 год – 100 %	УО, подведомственные учреждения
			2016	85576,6	0,0	0,0	85576,6	0,0		
			2017	86861,6	0,0	0,0	86861,6	0,0		
			2018	167322,0	0,0	0,0	167322,0	0,0		
			2019	158414,5	0,0	0,0	158414,5	0,0		
			2020	118125,2	0,0	0,0	118125,2	0,0		
			2021	119002,1	0,0	0,0	119002,1	0,0		
			2022	124025,8	0,0	0,0	124025,8	0,0		
	Итого:		954097,7	0,0	0,0	954097,7	0,0			
3.	Субвенции бюджету МО Славянский район на предоставление мер социальной поддержки в виде компенсации расходов на оплату жилых помещений, отопления и освещения педагогическим работникам муниципальных образовательных учреждений, расположенных на территории МО Славянский район, проживающим и работающим в сельской местности, рабочих поселках (поселках городского типа) Славянского района		2015	1065,2	0,0	1065,2	0,0	0,0	Число педагогических работников дошкольных учреждений, проживающих в сельской местности, получивших компенсацию расходов на оплату жилых помещений, отопления и освещения, чел.: 2015 год – 218 чел. 2016 год – 225 чел. 2017 год – 238 чел. 2018 год – 242 чел. 2019 год – 259 чел. 2020 год – 268 чел. 2021 год – 268 чел. 2022 год – 268 чел.	УО
			2016	3513,8	0,0	3513,8	0,0	0,0		
			2017	6381,9	0,0	6381,9	0,0	0,0		
			2018	3902,1	0,0	3902,1	0,0	0,0		
			2019	4400,0	0,0	4400,0	0,0	0,0		
			2020	3706,6	0,0	3706,6	0,0	0,0		
			2021	3855,0	0,0	3855,0	0,0	0,0		
			2022	4009,0	0,0	4009,0	0,0	0,0		
	Итого:		30833,6	0,0	30833,6	0,0	0,0			
4.	Обеспечение реализации «Дорожной карты» по ликвидации очереди дошколь-	1	2015	6 185,4	0,0	0,0	6 185,4	0,0	Количество детских садов, оснащённых оборудованием,	УО, подведомственные учре-
			2016	2 400,0	0,0	0,0	2 400,0	0,0		
			2017	1 506,2	0,0	0,0	1 506,2	0,0		

	ников (приобретение мебели, оборудования и инвентаря для вновь вводимых детских садов, групп в действующих детских садах и в иных образовательных организациях, в том числе при проведении оптимизации площадей функционирующих дошкольных образовательных организаций)		2018	0,0	0,0	0,0	0,0	0,0	шт.: 2015 год – 1 (6 д/с) 2016 – 1 (9 д/с) 2017 – 1 (11 д/с)	ждения
			2019	0,0	0,0	0,0	0,0	0,0		
			2020	0,0	0,0	0,0	0,0	0,0		
			2021	0,0	0,0	0,0	0,0	0,0		
			2022	0,0	0,0	0,0	0,0	0,0		
			Итого:	10 091,6	0,0	0,0	10 091,6	0,0		
5.	Выплата премии администрации Краснодарского края дошкольным образовательным организациям, внедряющим инновационные образовательные программы		2015	50,0	0,0	50,0	0,0	0,0	Количество образовательных организаций, получивших премию, шт.: 2015 год – 1 шт. (ДОУ № 31)	УО
			2016	0,0	0,0	0,0	0,0	0,0		
			2017	0,0	0,0	0,0	0,0	0,0		
			2018	0,0	0,0	0,0	0,0	0,0		
			2019	0,0	0,0	0,0	0,0	0,0		
			2020	0,0	0,0	0,0	0,0	0,0		
			2021	0,0	0,0	0,0	0,0	0,0		
			2022	0,0	0,0	0,0	0,0	0,0		
			Итого:	50,0	0,0	50,0	0,0	0,0		
6.	Субсидии юридическим лицам и индивидуальным предпринимателям из бюджета МО Славянский район на возмещение части затрат по оказанию услуги осуществления присмотра и ухода за детьми на территории МО Славянский район	1	2015	440,7	0,0	0,0	440,7	0,0	Число созданных дополнительных мест: 2015 год – 12 мест (ИП Соловьёва)	УО
			2016	0,0	0,0	0,0	0,0	0,0		
			2017	0,0	0,0	0,0	0,0	0,0		
			2018	0,0	0,0	0,0	0,0	0,0		
			2019	0,0	0,0	0,0	0,0	0,0		
			2020	0,0	0,0	0,0	0,0	0,0		
			2021	0,0	0,0	0,0	0,0	0,0		
			2022	0,0	0,0	0,0	0,0	0,0		
			Итого:	440,7	0,0	0,0	440,7	0,0		
7.	Субсидии бюджету МО Славянский район на софинансирование расходных обязательств органов местного самоуправления МО Славянский район в целях создания условий	1	2015	15 829,50	0,0	11049,7	4779,8	0,0	Количество образовательных организаций, в которых произведён капитальный ремонт, шт.: 2015 год – 19 шт.	УО
			2016	12 510,20	0,0	5808,3	6701,9	0,0		
			2017	0,00	0,0	0,0	0	0,0		
			2018	5 536,1	0,0	0,0	5 536,1	0,0		
			2019	0,0	0,0	0,0	0,0	0,0		
			2020	0,0	0,0	0,0	0,0	0,0		
			2021	0,0	0,0	0,0	0,0	0,0		

для содержания детей дошкольного возраста в муниципальных образовательных организациях, в том числе:	2022	0,0	0,0	0,0	0,0	0,0	(ДОУ № 5 капитальный ремонт групповых ячеек), ДОУ № 2, 23, 24, 35, 40 (ремонт кровли), ДОУ № 10, 27, 31 (замена оконных блоков), ДОУ № 7, 17, 49 (благоустройство территории), ДОУ № 15, 37, 39, 41, 43, 47 (другие дополнительные работы)); 2016 год – 10 шт. (ДОУ № 39 (капитальный ремонт групповых ячеек), ДОУ № 5 (замена оконных блоков), ДОУ № 49 (ремонт водопровода), ДОУ № 2, 7, 9, 14, 22, 24, 40 (ремонт кровли)). Количество реконструированных зданий образовательных организаций, шт.: 2015 год – 1 шт. (д/с № 23) 2016 год – 1 шт. (д/с № № 28) Количество пристроек и ПСД,
	Итого:	33 875,8	0,0	16 858,0	17 017,8	0,0	

									шт.: 2018 год – 3 шт. (пристройка к ДОУ № 17, ПСД к ДОУ № 41, ПСД ДОУ № 1) Количество детских садов в которых приобретено оборудование 2015 год – 1 (ДОУ № 4)	
7.1.	Капитальный ремонт муниципальных образовательных организаций		2015	6 474,10	0,0	2 162,10	4 312,00	0,0	Количество образовательных организаций, в которых произведён капитальный ремонт, шт.: 2015 год – 19 шт. (ДОУ № 5 капитальный ремонт групповых ячеек), ДОУ № 2, 23, 24, 35, 40 (ремонт кровли), ДОУ № 10, 27, 31 (замена оконных блоков), ДОУ № 7, 17, 49 (благоустройство территории), ДОУ № 15, 37, 39, 41, 43, 47 (другие дополнительные работы)); 2016 год – 10 шт. (ДОУ № 39 (капи-	УО
		2016	9 343,20	0,0	2 799,70	6 543,50	0,0			
		2017	0,0	0,0	0,0	0,0	0,0			
		2018	0,0	0,0	0,0	0,0	0,0			
		2019	0,0	0,0	0,0	0,0	0,0			
		2020	0,0	0,0	0,0	0,0	0,0			
		2021	0,0	0,0	0,0	0,0	0,0			
		2022	0,0	0,0	0,0	0,0	0,0			
		Итого:	15 817,3	0,0	4 961,8	10 855,5	0,0			

									тальный ремонт групповых ячеек), ДОУ № 5 (замена оконных блоков), ДОУ № 49 (ремонт водопровода), ДОУ № 2, 7, 9, 14, 22, 24, 40 (ремонт кровли).	
7.2.	Реконструкция зданий под детские сады в целях создания дополнительных мест для содержания детей дошкольного возраста в муниципальных образовательных организациях		2015	7 773,4	0,0	7 384,7	388,7	0,0	Количество реконструированных зданий образовательных организаций, шт.: 2015 год – 1 ш. (д/с № 23) 2016 год – 1 шт. (д/с № № 28)	УО
		2016	3 167,0	0,0	3 008,6	158,4	0,0			
		2017	0,0	0,0	0,0	0,0	0,0			
		2018	0,0	0,0	0,0	0,0	0,0			
		2019	0,0	0,0	0,0	0,0	0,0			
		2020	0,0	0,0	0,0	0,0	0,0			
		2021	0,0	0,0	0,0	0,0	0,0			
		2022	0,0	0,0	0,0	0,0	0,0			
		Итого:	10 940,4	0,0	10 393,3	547,1	0,0			
7.3.	Строительство пристроек к существующим зданиям и сооружениям муниципальных образовательных организаций, отдельно стоящих зданий на территории муниципальных образовательных организаций, реконструкция зданий под детские сады в целях создания дополнительных мест для содержания детей дошкольного возраста в муниципальных образовательных организациях, в том числе для размещения детей в возрасте от 2 месяцев до 3 лет, в том числе разработка проектно-		2015	0,0	0,0	0,0	0,0	0,0	Количество пристроек и ПСД, шт.: 2018 год – 3 шт. (пристройка к ДОУ № 17, ПСД к ДОУ № 41, ПСД ДОУ № 1)	
		2016	0,0	0,0	0,0	0,0	0,0	0,0		
		2017	0,0	0,0	0,0	0,0	0,0	0,0		
		2018	5 536,1	0,0	0,0	5 536,1	0,0	0,0		
		2019	0,0	0,0	0,0	0,0	0,0	0,0		
		2020	0,0	0,0	0,0	0,0	0,0	0,0		
		2021	0,0	0,0	0,0	0,0	0,0	0,0		
		2022	0,0	0,0	0,0	0,0	0,0	0,0		
		Итого:	5 536,1	0,0	0,0	5 536,1	0,0	0,0		

	сметной документации									
7.4.	Приобретение мебели, оборудования и мягкого инвентаря для оснащения дополнительных мест в дошкольных и иных образовательных организациях		2015	1 582,0	0,0	1 502,9	79,1	0,0	Количество детских садов в которых приобретено оборудование 2015 год – 1 (ДОУ № 4)	УО
			2016	0,0	0,0	0,0	0,0	0,0		
			2017	0,0	0,0	0,0	0,0	0,0		
			2018	0,0	0,0	0,0	0,0	0,0		
			2019	0,0	0,0	0,0	0,0	0,0		
			2020	0,0	0,0	0,0	0,0	0,0		
			2021	0,0	0,0	0,0	0,0	0,0		
			2022	0,0	0,0	0,0	0,0	0,0		
			Итого:	1 582,0	0,0	1 502,9	79,1	0,0		
8.	Субсидии бюджету МО Славянский район на софинансирование расходных обязательств органов местного самоуправления МО Славянский район, возникающих при выполнении полномочий органов самоуправления МО Славянский район, по вопросам местного значения по организации предоставления общедоступного и бесплатного начального общего, основного общего, среднего общего образования по основным общеобразовательным программам в муниципальных образовательных организациях (капитальный ремонт зданий и сооружений и благоустройство территорий, прилегающих к зданиям и сооружениям муниципальных образовательных организаций)		2015	0,0	0,0	0,0	0,0	0,0	Количество детских садов, в которых произведен ремонт 2019 год – 1 шт. ДОУ № 24 (замена оконных блоков) 2020 год - 2 шт. ДОУ № 10, 40 (ремонт кровли, благоустройство территории), 6 шт. ДОУ № 2, 5, 14, 24, 39, 40 (замена оконных блоков) 2021 год - 12 шт. 2022 год - 9 шт.	УО
			2016	0,0	0,0	0,0	0,0	0,0		
			2017	0,0	0,0	0,0	0,0	0,0		
			2018	0,0	0,0	0,0	0,0	0,0		
			2019	1 963,7	0,0	1 786,9	176,8	0,0		
			2020	12631,7	0,0	11 494,8	1 136,9	0,0		
			2021	0,0	0,0	0,0	0,0	0,0		
			2022	0,0	0,0	0,0	0,0	0,0		
			Итого:	14 595,4	0,0	13 281,7	1 313,7	0,0		

9.	Строительство объектов социального и производственного комплексов, в том числе объектов общегражданского назначения, жилья, инфраструктуры (разработка проектно-сметной документации)	2015	0,0	0,0	0,0	0,0	0,0	Количество образовательных организаций, для которых разрабатывались ПСД: 2019 год- 3 шт. (ДОУ № 1, 17, 41) 2020 год -3 шт. (ДОУ № 1, 17, 41)
		2016	0,0	0,0	0,0	0,0	0,0	
		2017	0,0	0,0	0,0	0,0	0,0	
		2018	0,0	0,0	0,0	0,0	0,0	
		2019	4457,8	0,0	0,0	4457,8	0,0	
		2020	265,9	0,0	0,0	265,9	0,0	
		2021	0,0	0,0	0,0	0,0	0,0	
		2022	0,0	0,0	0,0	0,0	0,0	
		Итого:	4723,7	0,0	0,0	4723,7	0,0	
10.	Проведение капитального ремонта муниципальных дошкольных образовательных организаций	2015	0,0	0,0	0,0	0,0	0,0	Количество образовательных организаций, в которых проведён капитальный ремонт, шт.: 2017 год – 18 шт. (ДОУ № 39 (доп. работы по ремонту групповых ячеек), ДОУ № 5, 32, 35 (замена оконных блоков), ДОУ № 2, 9, 10, 22, 24, 27, 36 (ремонт кровли), ДОУ № 4, 14, 28 (благоустройство территории), ДОУ № 7, 10, 26, 36 (другие дополнительные работы)); 2018 год – 1 шт. (ДОУ № 39); 2019 год – 23 шт. № 2, 5, 14, 39 (ремонт туалета), № 47 (проект на котельную и теплотрассу),
		2016	0,0	0,0	0,0	0,0	0,0	
		2017	7920,1	0,0	0,0	7920,1	0,0	
		2018	4335,7	0,0	0,0	4335,7	0,0	
		2019	6064,4	0,0	0,0	6064,4	0,0	
		2020	4271,8	0,0	0,0	4271,8	0,0	
		2021	1000,0	0,0	0,0	1000,0	0,0	
		2022	1000,0	0,0	0,0	1000,0	0,0	
		Итого:	24592,0	0,0	0,0	24592,0	0,0	

									№ 13, 22, 23, 25, 26, 27, 32, 36, 50 (ремонт напольного покрытия), № 17, 3, 31, 42, 43 (благоустройство территории), № 7, 13, 14, 35, 41, 47 (ремонт и обустройство инженерных сетей), № 14, 24, 51 (ремонт вентиляции), № 27, 26, 49, 51, 7, 33, 30 (капитальный ремонт пищеблока), № 5, 14, 7, 42, 37, 52 (ремонт кровель) № 10 (замена светильников) 2020 год – 25 шт. 2021 год – 20 шт. 2022 год – 18 шт.
11.	Приобретение движимого/недвижимого имущества		2015	0,0	0,0	0,0	0,0		Количество образовательных организаций, в которых приобретено оборудование, шт.: 2018 год – 38 шт. (приобретение технологического оборудования для пищеблоков дошкольных образовательных учреждений); 2019 год – 38 шт. (приобретение тех-
		2016	0,0	0,0	0,0	0,0	0,0		
		2017	0,0	0,0	0,0	0,0	0,0		
		2018	1500,0	0,0	0,0	1500,0	0,0		
		2019	914,6	0,0	0,0	914,6	0,0		
		2020	0,0	0,0	0,0	0,0	0,0		
		2021	0,0	0,0	0,0	0,0	0,0		
		2022	0,0	0,0	0,0	0,0	0,0		
		Итого:		2414,6	0,0	0,0	2414,6	0,0	

									нологического оборудования для пи- щеблоков до- школьных образо- вательных учре- ждений)	
12.	Субвенции бюджету МО Славянский район на вы- плату компенсации части родительской платы за присмотр и уход за детьми, посещающими образова- тельные организации, реа- лизующие образователь- ную программу дошколь- ного образования		2015	13136,8	0,0	12256,6	880,2	0,0	Количество родите- лей, получающих компенсацию, чел.: 2015 год – 4365 чел. 2016 год – 4910 чел. 2017 год – 5123 чел. 2018 год – 5602 чел. 2019 год – 6075 чел. 2020 год – 6075 чел. 2021 год – 6075 чел. 2022 год – 6075 чел.	
			2016	10751,7	0,0	10748,3	3,4	0,0		
			2017	9768,6	0,0	9768,6	0,0	0,0		
			2018	12683,5	0,0	12683,5	0,0	0,0		
			2019	12693,1	0,0	12693,1	0,0	0,0		
			2020	15434,0	0,0	15434,0	0,0	0,0		
			2021	15434,0	0,0	15434,0	0,0	0,0		
			2022	15434,0	0,0	15434,0	0,0	0,0		
	Итого:	105335,7	0,0	104452,1	883,6	0,0				
13.	Дополнительная помощь местным бюджетам для решения социально- значимых вопросов (сред- ства депутатов ЗСК), в том числе:		2015	1376,8	0,0	1376,8	0,0	0,0	Количество обра- зовательных орга- низаций, в кото- рых проведён ка- питальный и те- кущий ремонт, шт.: 2015 год – 9 шт. (ДОУ №№ 23, 25, 31, 32, 35, 36, 37, 40,52) 2016 год – 2 шт. (ДОУ №№ 2, 28,52) 2017 год – 8 шт. (ДОУ №№ 5,7, 10, 13, 17, 27, 31, 35) 2018 год – 1 шт. (ДОУ № 5); 2019 год- 3 шт. (ДОУ № 23, 27, 36);	УО
			2016	429,9	0,0	429,9	0,0	0,0		
			2017	2149,0	0,0	2149,0	0,0	0,0		
			2018	504,0	0,0	504,0	0,0	0,0		
			2019	440,1	0,0	440,0	0,1	0,0		
			2020	4650,0	0,0	4650,0	0,0	0,0		
			2021	0,0	0,0	0,0	0,0	0,0		
			2022	0,0	0,0	0,0	0,0	0,0		
	Итого:	9549,8	0,0	9549,7	0,1	0,0				

									2020 – 9 шт. (ДОУ № 5, 14, 23, 31, 33, 35, 37, 39, 52) Количество образовательных организаций, в которые приобретено оборудование (музыкальные инструменты синтезаторы, стулья, кровати, компьютерное оборудование), шт.: 2017 год – 1 шт. (ДОУ № 51) 2018 год – 2 шт. (ДОУ № 32, 33); 2019 год- 1 шт. (ДОУ № 32); 2020 год – 2 шт. (ДОУ № 5, 52)
13.1.	Капитальный и текущий ремонт		2015	1376,8	0,0	1376,8	0,0	0,0	Количество образовательных организаций, в которых проведён капитальный и текущий ремонт, шт.: 2015 год – 9 шт. (ДОУ №№ 23, 25, 31, 32, 35, 36, 37, 40,52) 2016 год – 3 шт. (ДОУ №№ 2, 28,52) 2017 год – 8 шт. (ДОУ №№ 5,7, 10, 13, 17, 27, 31, 35)
			2016	429,9	0,0	429,9	0,0	0,0	
			2017	2126,0	0,0	2126,0	0,0	0,0	
			2018	350,0	0,0	350,0	0,0	0,0	
			2019	420,1	0,0	420,0	0,1	0,0	
			2020	4300,0	0,0	4300,0	0,0	0,0	
			2021	0,0	0,0	0,0	0,0	0,0	
			2022	0,0	0,0	0,0	0,0	0,0	
			Итого:	9002,8	0,0	9002,7	0,1	0,0	

									2018 год – 1 шт. (ДОУ № 5); 2019 год- 3 шт. (ДОУ № 23, 27, 36); 2020 – 9 шт. (ДОУ № 5, 14, 23, 31, 33, 35, 37, 39, 52)	
13.2.	Материально техническое обеспечение		2015	0,0	0,0	0,0	0,0	0,0	Количество образовательных организаций, в которые приобретено оборудование (музыкальные инструменты синтезаторы, стулья, кровати, компьютерное оборудование), шт.:	
			2016	0,0	0,0	0,0	0,0	0,0		
			2017	23,0	0,0	23,0	0,0	0,0		
			2018	154,0	0,0	154,0	0,0	0,0		
			2019	20,0	0,0	20,0	0,0	0,0		
			2020	350,0	0,0	350,0	0,0	0,0		
			2021	0,0	0,0	0,0	0,0	0,0		
			2022	0,0	0,0	0,0	0,0	0,0		
			Итого:	547,0	0,0	547,0	0,0	0,0	2017 год – 1 шт. (ДОУ № 51) 2018 год – 2 шт. (ДОУ № 32, 33), 2019 год- 1 шт. (ДОУ № 32) 2020 год – 2 шт. (ДОУ № 5, 52)	
	Итого		2015	437912,2	0,0	330856,2	107056,0	0,0		
			2016	448300,6	0,0	353618,7	94681,9	0,0		
			2017	458323,8	0,0	362035,9	96287,9	0,0		
			2018	490564,8	0,0	311871,0	178693,8	0,0		
			2019	533050,9	0,0	363022,7	170028,2	0,0		
			2020	510382,7	0,0	386582,9	123799,8	0,0		
			2021	490588,6	0,0	370586,5	120002,1	0,0		
			2022	495766,3	0,0	370740,5	125025,8	0,0		
			Итого:	3864889,9	0,0	2849314,4	1015575,5	0,0		
	Цель	Организация предоставления и повышение качества общего образования по основным общеобразовательным программам на территории муниципального образования Славянский район, обеспечение равного доступа к качественному образованию для всех категорий детей								

Задача		Создание условий для предоставления общедоступного и бесплатного начального общего, основного общего, среднего общего образования по основным общеобразовательным программам в муниципальных образовательных организациях							
1.	Субвенции бюджету МО Славянский район на осуществление государственных полномочий в области образования по финансовому обеспечению государственных гарантий реализации прав на получение общедоступного и бесплатного дошкольного, начального общего, основного общего, среднего общего образования в муниципальных общеобразовательных организациях, обеспечение дополнительного образования детей в муниципальных общеобразовательных организациях, включая расходы на оплату труда, приобретение учебников и учебных пособий, средств обучения, игр, игрушек (за исключением расходов на содержание зданий и оплату коммунальных услуг)	2015	550913,1	0,0	550913,1	0,0	0,0	обеспечение государственных гарантий реализации прав на получение общедоступного и бесплатного дошкольного, начального общего, основного общего, среднего общего образования в 35 муниципальных общеобразовательных организациях для 100% получателей услуг ежегодно	Управление образования администрации муниципальной администрации муниципального образования Славянский район (далее – УО), бюджетные, автономные учреждения подведомственные УО
		2016	561867,4	0,0	561867,4	0,0	0,0		
		2017	588383,4	0,0	588383,4	0,0	0,0		
		2018	550184,5	0,0	550184,5	0,0	0,0		
		2019	606842,1	0,0	606842,1	0,0	0,0		
		2020	631446,4	0,0	631446,4	0,0	0,0		
		2021	631446,4	0,0	631446,4	0,0	0,0		
		2022	631446,4	0,0	631446,4	0,0	0,0		
		Итого:		4752529,7	0,0	4752529,7	0,0		
2.	Обеспечение деятельности муниципальных бюджетных и автономного учреждений, реализующих программы общего образования, в том числе:	2015	115383,8	0,0	0,0	115383,8	0,0	Доля образовательных организаций, выполнивших муниципальное задание, %: 2015 год – 100% 2016 год – 101,7 %	
		2016	125442,9	0,0	0,0	125442,9	0,0		
		2017	149960,7	0,0	0,0	149960,7	0,0		
		2018	196167,3	0,0	0,0	196167,3	0,0		
		2019	207094,7	0,0	0,0	207094,7	0,0		
		2020	148962,5	0,0	0,0	148962,5	0,0		
		2021	✓ 152030,4	0,0	0,0	✓ 152030,4	0,0		

			2022	✓ 151409,7	0,0	0,0	✓ 151409,7	0,0	2017 год – 102,2 % 2018 год – 100% 2019 год – 100% 2020 год – 100% 2021 год – 100% 2022 год – 100%
			Итого:						Количество образовательных организаций, в которых осуществлён капитальный ремонт, шт. 2015 год – 8 шт. (МБОУ СОШ № 1, 6, 16, 18, 25, 56; МБОУ ООШ № 21, 52); 2016 год – 8 шт. (МБОУ СОШ № 6, 10, 19, 28, 29, МБОУ ООШ № 9, 30 50); 2017 год – 10 шт. (МБОУ СОШ № 1, 4, 6, 16, 28, 29, 39, 43; МБОУ ООШ № 7, 22); 2018 год – 9 шт. (МБОУ СОШ № 5, 10, 17, 23, 56, МБОУ ООШ № 9, 30, 50, 52); 2019 год – 28 шт. (ОУ № 1, 3, 4, 9, 16, 43 (ремонт туалетов), № 9, 17, 20, 50 (ремонт и обустройство инже-
				1246452,0	0,0	0,0	1246452,0	0,0	

								<p>нерных сетей), № 3, 4, 5, 17, 20, 25, 31 (ремонт и строительство помещений), № 6, 25, 46, 50 (ремонт вентиляции), № 1, 6 (ремонт пищеблока), № 1, 3, 4, 5, 6, 8, 10, 16, 18, 25, 29, 30, 31, 38, 48, 52 (установка фаянса), № 46 (замена дверных блоков), № 1, 9, 11, 14, 17, 20, 56, (ремонт мягкой кровли), № 5, 44, 46, 51 (ремонт напольного покрытия), № 5, 6, 7, 11, 17, 18, 52 (благоустройство территорий фасада зданий, ограждений), 5, 10, 30, 50 (ремонт электрооборудования), ПСД ОУ № 17, 20, 6, 9, 10, 4, 5;</p> <p>2020 год – 6 учреждений, согласно заявкам</p> <p>2021 год – 6 учреждений, согласно заявкам</p> <p>2022 год – 6 учреждений, согласно заявкам</p> <p>Число образова-</p>
--	--	--	--	--	--	--	--	--

									тельных организаций, в которых приобретено имущество, шт.: 2019 год – 1 шт. (оснащение новой школы)	
2.1	Выполнение муниципального задания (оказание услуг)		2015	95377,5	0,0	0,0	95377,5	0,0	Доля образовательных организаций, выполнивших муниципальное задание, %: 2015 год – 100% 2016 год – 101,7 % 2017 год – 102,2 % 2018 год – 100% 2019 год – 100% 2020 год – 100% 2021 год – 100% 2022 год – 100%	УО, бюджетные, автономные учреждения подведомственные УО
			2016	113634,7	0,0	0,0	113634,7	0,0		
			2017	132662,8	0,0	0,0	132662,8	0,0		
			2018	187111,8	0,0	0,0	187111,8	0,0		
			2019	180104,0	0,0	0,0	180104,0	0,0		
			2020	140961,5	0,0	0,0	140961,5	0,0		
			2021	√151030,4	0,0	0,0	√151030,4	0,0		
			2022	√150409,7	0,0	0,0	√150409,7	0,0		
			Итого:		1151292,4	0,0	0,0	1151292,4		
2.2	Проведение капитального ремонта муниципальных общеобразовательных организаций		2015	20006,3	0,0	0,0	20006,3	0,0	Количество образовательных организаций, в которых осуществлён капитальный ремонт, шт. 2015 год – 8 шт. (МБОУ СОШ № 1, 6, 16, 18, 25, 56; МБОУ ООШ № 21,52); 2016 год – 8 шт. (МБОУ СОШ № 6, 10, 19, 28, 29, МБОУ ООШ № 9, 30 50); 2017 год – 10 шт.	
			2016	11808,2	0,0	0,0	11808,2	0,0		
			2017	15662,9	0,0	0,0	15662,9	0,0		
			2018	9055,5	0,0	0,0	9055,5	0,0		
			2019	18328,3	0,0	0,0	18328,3	0,0		
			2020	7001,0	0,0	0,0	7001,0	0,0		
			2021	1000,0	0,0	0,0	1000,0	0,0		
			2022	1000,0	0,0	0,0	1000,0	0,0		
			Итого:		83862,2	0,0	0,0	83862,2		

									<p>(МБОУ СОШ № 1, 4, 6, 16, 28, 29, 39, 43; МБОУ ООШ № 7, 22);</p> <p>2018 год – 9 шт. (МБОУ СОШ № 5, 10, 17, 23, 56, МБОУ ООШ № 9, 30, 50, 52)</p> <p>2019 год – 28 шт. (ОУ № 1, 3, 4, 9, 16, 43 (ремонт туалетов), № 9, 17, 20, 50 (ремонт и обустройство инженерных сетей), № 3, 4, 5, 17, 20, 25, 31 (ремонт и строительство помещений), № 6, 25, 46, 50 (ремонт вентиляции), № 1, 6 (ремонт пищеблока), № 1, 3, 4, 5, 6, 8, 10, 16, 18, 25, 29, 30, 31, 38, 48, 52 (установка фаянса), № 46 (замена дверных блоков), № 1, 9, 11, 14, 17, 20, 56, (ремонт мягкой кровли), № 5, 44, 46, 51 (ремонт напольного покрытия), № 5, 6, 7, 11, 17, 18, 52 (благоустройство территорий фасада зданий, огражде-</p>
--	--	--	--	--	--	--	--	--	---

										ний), 5, 10, 30, 50 (ремонт электрооборудования), ПСД ОУ № 17, 20, 6, 9, 10, 4, 5; 2020 год – 6 шт. (текущий ремонт) 2021 год – 6 шт. (текущий ремонт) 2022 год – 6 шт. (текущий ремонт)	
2.3	Приобретение движимого/недвижимого имущества, в том числе:		2015	0,0	0,0	0,0	0,0	0,0	0,0	Число образовательных организаций, в которых приобретено имущество, шт.: 2019 год – 1 шт. (оснащение школы на 825 мест), 8 шт.: ОУ № 9, 11, 21, № 10, 23, 28, 17 (филиал), 39 (приобретение мед. оборудования); 2020 год – 4 шт.: ОУ № 11, 29, 31, 39 (приобретение автобусов)	
		2016	0,0	0,0	0,0	0,0	0,0	0,0			
		2017	1635,0	0,0	0,0	0,0	1635,0	0,0			
		2018	0,0	0,0	0,0	0,0	0,0	0,0			
		2019	8662,4	0,0	0,0	0,0	8662,4	0,0			
		2020	1000,0	0,0	0,0	0,0	1000,0	0,0			
		2021	0,0	0,0	0,0	0,0	0,0	0,0			
		2022	0,0	0,0	0,0	0,0	0,0	0,0			
		Итого:		11297,4	0,0	0,0	0,0	11297,4	0,0		
2.3.1	Оплата кредиторской задолженности (приобретение автобуса для СОШ № 19)		2015	0,0	0,0	0,0	0,0	0,0	Выполнение долговых обязательств 2016 года	УО, ОУ № 19	
		2016	0,0	0,0	0,0	0,0	0,0	0,0			
		2017	*1 635,0	0,0	0,0	0,0	1 635,0	0,0			
		2018	0,0	0,0	0,0	0,0	0,0	0,0			
		2019	0,0	0,0	0,0	0,0	0,0	0,0			
		2020	0,0	0,0	0,0	0,0	0,0	0,0			
		2021	0,0	0,0	0,0	0,0	0,0	0,0			
		2022	0,0	0,0	0,0	0,0	0,0	0,0			
		Итого:		1 635,0	0,0	0,0	0,0	1 635,0			0,0

3	Организация и проведение государственной итоговой аттестации выпускников, в том числе:	2015	1289,4	0,0	1084,9	204,5	0,0	<p>Количество пунктов приёма экзаменов, оснащённых в соответствии с требованиями, ед.:</p> <p>2015 год – 6 ед. (школы № 1, 4, 16, 28, 29, 43 - приобретение компьютерного оборудования, генераторов, систем подавления сигналов подвижной связи, установка видеонаблюдения)</p> <p>Доля педагогических работников участвующих в проведении экзаменов, которым выплачены денежные средства по итогам проведения единого государственного экзамена:</p> <p>2015 год – 100%</p> <p>2016 год – 100%</p> <p>2017 год – 100%</p> <p>2018 год – 100%</p> <p>2019 год – 100%</p> <p>2020 год – 100%</p> <p>2021 год – 100%</p> <p>2022 год – 100%</p> <p>Количество пунктов проведения</p>
		2016	3390,9	0,0	1963,4	1427,5	0,0	
		2017	4691,6	0,0	2214,7	2476,9	0,0	
		2018	1663,1	0,0	1663,1	0,0	0,0	
		2019	3709,8	0,0	3709,8	0,0	0,0	
		2020	7701,7	0,0	7701,7	0,0	0,0	
		2021	4609,4	0,0	4609,4	0,0	0,0	
		2022	4609,4	0,0	4609,4	0,0	0,0	
		Итого:						
		31665,3	0,0	27556,4	4108,9	0,0		

									<p>экзаменов, оснащенных в соответствии с требованиями, шт.:</p> <p>2016 год – 3 шт. (лицей № 1, лицей № 4, СОШ № 16);</p> <p>2017 год – 3 шт. (лицей № 1, лицей № 4, СОШ № 16);</p> <p>2018 год – 3 шт. (лицей № 1, лицей № 4, СОШ № 16);</p> <p>2019 год – 3 шт. (лицей № 1, лицей № 4, СОШ № 16);</p> <p>2020 год – 3 шт. (лицей № 1, лицей № 4, СОШ № 16);</p> <p>2021 год – 3 шт. (лицей № 1, лицей № 4, СОШ № 16).</p> <p>2022 год – 3 шт. (лицей № 1, лицей № 4, СОШ № 16).</p> <p>Количество пунктов проведения экзаменов, оборудованных системой видеонаблюдения, шт.:</p> <p>2016 год – 5 шт. (ОУ №№ 1, 4, 16, 28, 43)</p> <p>2017 год – 5 шт. (ОУ №№ 1, 4, 16, 28, 43)</p>
--	--	--	--	--	--	--	--	--	--

3.1	Субсидии бюджету МО Славянский район на софинансирование расходных обязательств, установленных в соответствии с федеральным законодательством, возникающих в связи с участием в организации и проведении государственной (итоговой) аттестации выпускников	2015	1 289,4	0,0	1 084,9	204,5	0,0	Количество пунктов приёма экзаменов, оснащённых в соответствии с требованиями, ед.: 2015 год – 6 ед. (школы № 1, 4, 16, 28, 29, 43 - приобретение компьютерного оборудования, генераторов, систем подавления сигналов подвижной связи, установка видеонаблюдения)	УО, бюджетные, автономные учреждения подведомственные УО
		2016	0,0	0,0	0,0	0,0	0,0		
		2017	0,0	0,0	0,0	0,0	0,0		
		2018	0,0	0,0	0,0	0,0	0,0		
		2019	0,0	0,0	0,0	0,0	0,0		
		2020	0,0	0,0	0,0	0,0	0,0		
		2021	0,0	0,0	0,0	0,0	0,0		
		2022	0,0	0,0	0,0	0,0	0,0		
Итого:	1 289,4	0,0	1 084,9	204,5	0,0				
3.2	Субвенции бюджету МО Славянский район на осуществление государственных полномочий на материально-техническое обеспечение пунктов проведения экзаменов для государственной итоговой аттестации по образовательным программам основного общего и среднего общего образования и выплату педагогическим работникам, участвующим в проведении единого государственного экзамена, компенсации за работу по подготовке и проведению единого государственного экзамена	2015	0,0	0,0	0,0	0,0	0,0	Доля педагогических работников участвующих в проведении экзаменов, которым выплачены денежные средства по итогам проведения единого государственного экзамена: 2015 год – 100% 2016 год – 100% 2017 год – 100% 2018 год – 100% 2019 год – 100% 2020 год – 100% 2021 год – 100% 2022 год – 100% Количество пунктов проведения экзаменов, оснащён-	УО
		2016	1963,4	0,0	1963,4	0,0	0,0		
		2017	2214,7	0,0	2214,7	0,0	0,0		
		2018	1663,1	0,0	1663,1	0,0	0,0		
		2019	3709,8	0,0	3709,8	0,0	0,0		
		2020	7701,7	0,0	7701,7	0,0	0,0		
		2021	4609,4	0,0	4609,4	0,0	0,0		
		2022	4609,4	0,0	4609,4	0,0	0,0		
Итого:	26471,5	0,0	26471,5	0,0	0,0				

									ных в соответствии с требованиями, шт.: 2016 год – 3 шт. (лицей № 1, лицей № 4, СОШ № 16); 2017 год – 3 шт. (лицей № 1, лицей № 4, СОШ № 16); 2018 год – 3 шт. (лицей № 1, лицей № 4, СОШ № 16); 2019 год – 3 шт. (лицей № 1, лицей № 4, СОШ № 16); 2020 год – 3 шт. (лицей № 1, лицей № 4, СОШ № 16); 2021 год – 3 шт. (лицей № 1, лицей № 4, СОШ № 16). 2022 год – 3 шт. (лицей № 1, лицей № 4, СОШ № 16).	
3.3.	Выполнение полномочий по организации государственной итоговой аттестации выпускников		2015	0,0	0,0	0,0	0,0	0,0	Количество пунктов проведения экзаменов, оборудованных системой видеонаблюдения, шт.: 2016 год – 5 шт. (ОУ №№ 1, 4, 16, 28, 43) 2017 год – 5 шт. (ОУ №№ 1, 4, 16, 28, 43)	
		2016	1 427,5	0,0	0,0	1 427,5	0,0			
		2017	2 476,9	0,0	0,0	2 476,9	0,0			
		2018	0,0	0,0	0,0	0,0	0,0			
		2019	0,0	0,0	0,0	0,0	0,0			
		2020	0,0	0,0	0,0	0,0	0,0			
		2021	0,0	0,0	0,0	0,0	0,0			
		2022	0,0	0,0	0,0	0,0	0,0			
		Итого:	3904,4	0	0	3904,4	0			

4.	Субвенции бюджету МО Славянский район на осуществление органов самоуправления МО Славянский район государственных полномочий по предоставлению мер социальной поддержки в виде компенсации расходов на оплату жилых помещений, отопления и освещения педагогическим работникам муниципальных образовательных организаций, проживающим и работающим в сельской местности, рабочих поселках (поселках городского типа) на территории Славянского района	2015	3454,9	0,0	3454,9	0,0	0,0	Количество педагогических работников, проживающих в сельской местности, получающих компенсацию расходов на оплату жилых помещений, отопления и освещения, чел.: 2015 год – 516 чел. 2016 год – 518 чел. 2017 год – 524 чел. 2018 год – 548 чел. 2019 год – 549 чел. 2020 год – 572 чел. 2021 год – 572 чел. 2022 год – 572 чел.	УО, бюджетные, автономные учреждения подведомственные УО
		2016	7588,7	0,0	7588,7	0,0	0,0		
		2017	10086,2	0,0	10086,2	0,0	0,0		
		2018	10031,3	0,0	10031,3	0,0	0,0		
		2019	8050,0	0,0	8050,0	0,0	0,0		
		2020	7489,1	0,0	7489,1	0,0	0,0		
		2021	7788,5	0,0	7788,5	0,0	0,0		
		2022	8100,6	0,0	8100,6	0,0	0,0		
		Итого:	62589,3	0,0	62589,3	0,0	0,0		
5.	Создание условий для развития и популяризации мероприятий физкультурно-спортивной направленности, обеспечение деятельности спортивных залов до 21.00 часа, в том числе:	2015	4824,3	0,0	4386,2	438,1	0,0	Количество педагогов, получивших выплату за организацию работы с детьми в вечернее и каникулярное время в спортивных залах общеобразовательных организаций и организаций дополнительного образования детей физкультурно-спортивной направленности системы образо-	
		2016	0,0	0,0	0,0	0,0	0,0		
		2017	0,0	0,0	0,0	0,0	0,0		
		2018	0,0	0,0	0,0	0,0	0,0		
		2019	0,0	0,0	0,0	0,0	0,0		
		2020	0,0	0,0	0,0	0,0	0,0		
		2021	0,0	0,0	0,0	0,0	0,0		
		2022	0,0	0,0	0,0	0,0	0,0		
		Итого:	4824,3	0,0	4386,2	438,1	0,0		

									вания МО Славянский район, чел.: 2015 год – 41 чел.	
									Количество педагогов, получивших выплату за организацию работы с детьми в спортивных клубах общеобразовательных организаций (за исключением вечерних), гимназиях и лицеях, чел.: 2015 год – 44 чел.	
5.1	Субсидии бюджету МО Славянский район на софинансирование расходных обязательств в целях организации предоставления дополнительного образования детям (оплата педагогам дополнительного образования за работу с детьми в вечернее и каникулярное время в спортивных залах общеобразовательных организаций и организаций дополнительного образования детей физкультурно-спортивной направленности системы образования МО Славя-	1	2015	266,6	0,0	241,0	25,6	0,0	Количество педагогов, получивших выплату за организацию работы с детьми в вечернее и каникулярное время в спортивных залах общеобразовательных организаций и организаций дополнительного образования детей физкультурно-спортивной направленности системы образования МО Славянский район, чел.:	УО
			2016	0,0	0,0	0,0	0,0	0,0		
			2017	0,0	0,0	0,0	0,0	0,0		
			2018	0,0	0,0	0,0	0,0	0,0		
			2019	0,0	0,0	0,0	0,0	0,0		
			2020	0,0	0,0	0,0	0,0	0,0		
			2021	0,0	0,0	0,0	0,0	0,0		
			2022	0,0	0,0	0,0	0,0	0,0		
			Итого:	266,6	0,0	241,0	25,6	0,0		

	ский район)								2015 год – 41 чел.	
5.2.	Субсидии бюджету МО Славянский район на софинансирование расходных обязательств в целях организации предоставления дополнительного образования детям (оплата педагогам дополнительного образования за работу с детьми в спортивных клубах общеобразовательных организаций (за исключением вечерних), гимназиях и лицеях)	1	2015	4 557,7	0,0	4 145,2	412,5	0,0	Количество педагогов, получивших выплату за организацию работы с детьми в спортивных клубах общеобразовательных организаций (за исключением вечерних), гимназиях и лицеях, чел.: 2015 год – 44 чел.	УО
			2016	0,0	0,0	0,0	0,0	0,0		
			2017	0,0	0,0	0,0	0,0	0,0		
			2018	0,0	0,0	0,0	0,0	0,0		
			2019	0,0	0,0	0,0	0,0	0,0		
			2020	0,0	0,0	0,0	0,0	0,0		
			2021	0,0	0,0	0,0	0,0	0,0		
			2022	0,0	0,0	0,0	0,0	0,0		
			Итого:	4 557,7	0,0	4 145,2	412,5	0,0		
6.	Субсидии бюджету МО Славянский район на софинансирование расходных обязательств, возникающих при выполнении полномочий органов самоуправления МО Славянский район, по вопросам местного значения по организации предоставления общедоступного и бесплатного начального общего, основного общего, среднего общего образования по основным общеобразовательным программам в части увеличения пропускной способности и оплаты интернет-трафика	1	2015	2 552,3	0,0	2 424,6	127,7	0,0	Количество образовательных организаций в которых проведена оптоволоконная связь и обеспечена работа скоростного интернета, шт.: 2015 год – 3 шт. (ОУ № 1, 4, 16)	
			2016	0,0	0,0	0,0	0,0	0,0		
			2017	0,0	0,0	0,0	0,0	0,0		
			2018	0,0	0,0	0,0	0,0	0,0		
			2019	0,0	0,0	0,0	0,0	0,0		
			2020	0,0	0,0	0,0	0,0	0,0		
			2021	0,0	0,0	0,0	0,0	0,0		
			2022	0,0	0,0	0,0	0,0	0,0		
			Итого:	2 552,3	0,0	2 424,6	127,7	0,0		
7.	Дополнительная помощь местным бюджетам для решения социально-		2015	1 597,0	0,0	1 597,0	0,0	0,0	Количество образовательных организаций, в кото-	УО, бюджетные, автономные
			2016	1 505,1	0,0	1 505,1	0,0	0,0		
			2017	3 493,0	0,0	3 493,0	0,0	0,0		

значимых вопросов (средства депутатов ЗСК), в том числе:	2018	3 320,0	0,0	3 320,0	0,0	0,0	рых проведён капитальный и текущий ремонт, шт.: 2015 год – 13 шт. (МБОУ СОШ № 16, 19, 28, 39, 48, 49, 51, 56 МБОУ ООШ № 9, 31, 49, 50, 52); 2016 год – 5 шт. (МБОУ СОШ № 6, 10, 19, 23, 56); 2017 год – 9 шт. (№ 1, 4, 39, 43, 48, 56, МБОУ ООШ № 7, 49, 52) 2018 год – 9 шт. (МБОУ ООШ № 8, 21, 22, 44, 46, МБОУ СОШ № 10, 18, 25, 29) 2019 год – 12 шт. (МБОУ лицей № 1, МБОУ СОШ № 10, 39, 6, 16, 23, 19, 56 МБОУ ООШ № 8, 11, 49, 50); 2020 год – 24 шт. (МБОУ лицей № 1, 4, МБОУ СОШ № 3, 5, 16, 18, 6, 10, 25, 48, 29, 28, 39, 56, 23, 20, МБОУ ООШ № 8, 52, 31, 30, 50, 9, 22, 44) Количество образовательных организаций, в кото-	учреждения подведомственные УО	
	2019	4 807,1	0,0	4 807,0	0,1	0,0			
	2020	6600,0	0,0	6600,0	0,0	0,0			
	2021	0,0	0,0	0,0	0,0	0,0			
	2022	0,0	0,0	0,0	0,0	0,0			
	Итого:								
		21322,2	0,0	21322,1	0,1	0,0			

								<p>рых осуществлены работы по благоустройству территории, шт.: 2018 – 3 шт. (МБОУ ООШ № 7, -асфальтирование внутридворовой территории, 38 - строительство автостоянки, МБОУ СОШ № 28 – асфальтирование баскетбольной площадки) Количество оснащённых организаций, шт.: 2016 год – 7 шт. (№ 1, 4, 5, 17, 19, 21, 39); 2017 год – 14 шт. (3, 4, 8, 14, 17, 19, 20, 21, 22, 23, 43, 49, 51, 56) 2018 год – 12 шт. (№ 3, 22, 23, 30, 52, 56, 20, 18, 48, 50, 51, 46) 2019 год – 25 шт. МБОУ лицей № 1, 4, МАОУ СОШ № 12, 17, МБОУ СОШ № 5, 10, 20, 23, 39, 3, 19, 25, 29, 43, 56 МБОУ ООШ № 9, 11, 21, 22, 44, 14, 38, 8, 49, 30);</p>
--	--	--	--	--	--	--	--	---

									2020 год – 1 шт. (МБОУ ООШ № 22)✓	
7.1.	Проведение капитального и текущего ремонта общеобразовательных организаций		2015	1 597,0	0,0	1 597,0	0,0	0,0	Количество образовательных организаций, в которых проведён капитальный и текущий ремонт, шт.: 2015 год – 13 шт. (МБОУ СОШ № 16, 19, 28, 39, 48, 49, 51, 56 МБОУ ООШ № 9, 31, 49, 50, 52); 2016 год – 5 шт. (МБОУ СОШ № 6, 10, 19, 23, 56); 2017 год – 9 шт. (№ 1, 4, 39, 43, 48, 56, МБОУ ООШ № 7, 49, 52) 2018 год – 9 шт. (МБОУ ООШ № 8, 21, 22, 44, 46, МБОУ СОШ № 10, 18, 25, 29) 2019 год – 12 шт. (МБОУ лицей № 1, МБОУ СОШ № 10, 39, 6, 16, 23, 19, 56 МБОУ ООШ № 8, 11, 49, 50); 2020 год – 24 шт. (МБОУ лицей № 1, 4, МБОУ СОШ № 3, 5, 16, 18, 6, 10, 25, 48, 29, 28, 39,	УО, бюджетные, автономные учреждения подведомственные УО
			2016	1 180,0	0,0	1 180,0	0,0	0,0		
			2017	2 418,6	0,0	2 418,6	0,0	0,0		
			2018	2 260,5	0,0	2 260,5	0,0	0,0		
			2019	3 165,0	0,0	3 165,0	0,0	0,0		
			2020	6 570,0	0,0	6 570,0	0,0	0,0		
			2021	0,0	0,0	0,0	0,0	0,0		
			2022	0,0	0,0	0,0	0,0	0,0		
			Итого:	17 191,1	0,0	17 191,1	0,0	0,0		

									56, 23, 20, МБОУ ООШ № 8, 52, 31, 30, 50, 9, 22, 44)	
7.2.	Благоустройство террито- рии		2015	0,0	0,0	0,0	0,0	0,0	Количество образо- вательных органи- заций, в которых осуществлены ра- боты по благо- устройству терри- тории, шт.: 2018 – 3 шт. (МБОУ ООШ № 7, -асфальтирование внутридворовой территории, 38 - строительство авто- стоянки, МБОУ СОШ № 28 – асфальтирование баскетбольной площадки)	УО, бюд- жетные, ав- тономные учреждения подведом- ственные УО
			2016	0,0	0,0	0,0	0,0	0,0		
			2017	0,0	0,0	0,0	0,0	0,0		
			2018	700,0	0,0	700,0	0,0	0,0		
			2019	0,0	0,0	0,0	0,0	0,0		
			2020	0,0	0,0	0,0	0,0	0,0		
			2021	0,0	0,0	0,0	0,0	0,0		
			2022	0,0	0,0	0,0	0,0	0,0		
			Итого:	700,0	0,0	700,0	0,0	0,0		
7.3.	Укрепление материально технической базы муниципа- льных общеобразова- тельных организаций (при- обретение спортивного и туристского инвентаря и оборудования, инструмен- тов и материалов для уро- ков, приобретение мебели и т.п.)		2015	0,0	0,0	0,0	0,0	0,0	Количество осна- щённых организа- ций, шт.: 2016 год – 7 шт. (школы №№ 1, 4, 5, 17, 19, 21, 39); 2017 год – 14 шт. (3, 4, 8, 14, 17, 19, 20, 21, 22, 23, 43, 49, 51, 56) 2018 год – 12 шт. (№ 3, 22, 23, 30, 52, 56, 20, 18, 48, 50, 51, 46) 2019 год – 25 шт. МБОУ лицей № 1,	УО, бюд- жетные, ав- тономные учреждения подведом- ственные УО
			2016	325,1	0,0	325,1	0,0	0,0		
			2017	1 074,4	0,0	1 074,4	0,0	0,0		
			2018	359,5	0,0	359,5	0,0	0,0		
			2019	1642,1	0,0	1642,0	0,1	0,0		
			2020	30,0	0,0	30,0	0,0	0,0		
			2021	0,0	0,0	0,0	0,0	0,0		
			2022	0,0	0,0	0,0	0,0	0,0		
			Итого:	3431,1	0,0	3431,0	0,1	0,0		

									4, МАОУ СОШ № 12, 17, МБОУ СОШ № 5, 10, 20, 23, 39 3, 19, 25, 29, 43, 56 МБОУ ООШ № 9, 11, 21, 22, 44, 14, 38, 8, 49. 30) 2020 год - 1 шт. (МБОУ ООШ № 22)	
8.	Обеспечение учащихся питанием, в том числе:		2015	19037,5	0,0	2957,5	16080,0	0,0		
			2016	19560,0	0,0	2560,0	17000,0	0,0		
			2017	20569,6	0,0	2469,6	18100,0	0,0		
			2018	11223,0	0,0	3541,8	7681,2	0,0		
			2019	15336,4	0,0	2763,1	12573,3	0,0		
			2020	23105,2	0,0	3088,0	20017,2	0,0		
			2021	18811,3	0,0	3211,3	15600,0	0,0		
			2022	18939,6	0,0	3339,6	15600,0	0,0		
			Итого:	146582,6	0,0	23930,9	122651,7	0,0		
8.1	Субвенции бюджету МО Славянский район на осуществление отдельных государственных полномочий по обеспечению льготным питанием учащихся из многодетных семей в муниципальных общеобразовательных организациях		2015	2957,5	0,0	2957,5	0,0	0,0	Доля детей из многодетных семей, обеспеченных льготным питанием, %:	УО
			2016	2560,0	0,0	2560,0	0,0	0,0	2015 год - 100 %	
			2017	2469,6	0,0	2469,6	0,0	0,0	2016 год - 100 %	
			2018	3541,8	0,0	3541,8	0,0	0,0	2017 год - 100 %	
			2019	2763,1	0,0	2763,1	0,0	0,0	2018 год - 100 %	
			2020	3088,0	0,0	3088,0	0,0	0,0	2019 год - 100 %	
			2021	3211,3	0,0	3211,3	0,0	0,0	2020 год - 100 %	
			2022	3339,6	0,0	3339,6	0,0	0,0	2021 год - 100 %	
			Итого:	23930,9	0,0	23930,9	0,0	0,0	2022 год - 100 %	
8.2.	Обеспечение учащихся сбалансированным горячим питанием, из них:		2015	13836,0	0,0	0,0	13836,0	0,0		
			2016	12308,8	0,0	0,0	12308,8	0,0		
			2017	14100,0	0,0	0,0	14100,0	0,0		
			2018	2876,2	0,0	0,0	2876,2	0,0		
			2019	9123,3	0,0	0,0	9123,3	0,0		

			2020	14759,5	0,0	0,0	14759,5	0,0			
			2021	12200,0	0,0	0,0	12200,0	0,0			
			2022	12200,0	0,0	0,0	12200,0	0,0			
			Итого:	91403,8	0,0	0,0	91403,8	0,0			
8.2.1	Компенсация удорожания стоимости питания учащихся дневных муниципальных образовательных организаций, реализующих общеобразовательные программы:		2015	13 836,0	0,0	0,0	13 836,0	0,0	Обеспеченность питанием детей различных категорий и возрастных групп, указанных в пунктах 8.2.1.1.-8.2.1.5		
			2016	12 308,8	0,0	0,0	12 308,8	0,0			
			2017	8 072,8	0,0	0,0	8 072,8	0,0			
			2018	0,0	0,0	0,0	0,0	0,0			
			2019	0,0	0,0	0,0	0,0	0,0			
			2020	0,0	0,0	0,0	0,0	0,0			
			2021	0,0	0,0	0,0	0,0	0,0			
			2022	0,0	0,0	0,0	0,0	0,0			
			Итого:	34 217,6	0,0	0,0	34 217,6	0,0			
8.2.1	из расчета 5 рублей в день на одного обучающегося за счет средств муниципального бюджета; для возрастной группы 7-10 лет - 37,0 рублей в день на одного обучающегося за счет внебюджетных средств; для возрастной группы 11-17 лет - 42,0 рубля в день на одного обучающегося за счет внебюджетных средств; педагогических работников, указанных учреждений, из расчета 12,5 рублей в день на одного педагогического работника)		2015	13 836,0	0,0	0,0	13 836,0	0,0	Доля детей, обеспеченных питанием, %: 2015 год – учащихся возрастной группы 7-10 лет – 99,21 %, возрастной группы 11-17 лет – 98,87 %, педагогических работников – 100%.	УО	
.1			2016	0,0	0,0	0,0	0,0	0,0			
			2017	0,0	0,0	0,0	0,0	0,0			
			2018	0,0	0,0	0,0	0,0	0,0			
			2019	0,0	0,0	0,0	0,0	0,0			
			2020	0,0	0,0	0,0	0,0	0,0			
			2021	0,0	0,0	0,0	0,0	0,0			
			2022	0,0	0,0	0,0	0,0	0,0			
			Итого:	13 836,0	0,0	0,0	13 836,0	0,0			
8.2.1	из расчета 5 рублей в день на одного обучающегося за счет средств муниципального бюджета; для возрастной группы 7-10 лет – 37,0 рублей в день на одно-	1	2015	0,0	0,0	0,0	0,0	0,0	Доля детей, обеспеченных питанием, %: 2016 год - учащихся возрастной группы 7-10 лет – 99,03 %,	УО	
.2				2016	6 922,2	0,0	0,0	6 922,2			0,0
				2017	0,0	0,0	0,0	0,0			0,0
				2018	0,0	0,0	0,0	0,0			0,0
				2019	0,0	0,0	0,0	0,0			0,0
				2020	0,0	0,0	0,0	0,0			0,0

	го обучающегося за счет внебюджетных средств; для возрастной группы 11-17 лет – 42, 0 рубля в день на одного обучающегося за счет внебюджетных средств)		2021	0,0	0,0	0,0	0,0	0,0	11-17 лет – 97,81%	
			2022	0,0	0,0	0,0	0,0	0,0		
			Итого:	6 922,2	0,0	0,0	6 922,2	0,0		
8.2.1	из расчета 7 рублей в день на одного обучающегося за счет средств муниципального бюджета; в базовых школах, школах с буфетораздаточной схемой организации питания для возрастной группы 7-10 лет из расчета 23,0 рубля в день на одного обучающегося за счет средств муниципального бюджета, для возрастной группы 11-17 лет - 24,0 рубля в день на одного обучающегося за счет средств муниципального бюджета, для возрастной группы 7-10 лет - 37,0 рублей в день на одного обучающегося за счет внебюджетных средств, для возрастной группы 11-17 лет - 42,0 рубля в день на одного обучающегося за счет внебюджетных средств; в школах имеющих доготовочные столовые, для возрастной группы 7-17 лет из расчета 18,0	1	2015	0,0	0,0	0,0	0,0	0,0	Доля детей, обеспеченных питанием, %: 2016 год: 1) в базовых школах и школах с буфетораздаточной схемой организации питания: возрастной группы 7-10 лет – 99,95 %, возрастной группы 11-17 лет – 99,63 % 2) в школах, имеющих доготовочные столовые: возрастной группы 7-10 лет – 99,16 %, 11-17 лет – 97,14 %; 3) в школах с сырьевыми столовыми возрастной группы 7-10 лет – 98,68 %, 11-17 лет – 96,0 %	УО
.3.			2016	3 066,6	0,0	0,0	3 066,6	0,0		
			2017	0,0	0,0	0,0	0,0	0,0		
			2018	0,0	0,0	0,0	0,0	0,0		
			2019	0,0	0,0	0,0	0,0	0,0		
			2020	0,0	0,0	0,0	0,0	0,0		
			2021	0,0	0,0	0,0	0,0	0,0		
			2022	0,0	0,0	0,0	0,0	0,0		
			Итого:	3 066,6	0,0	0,0	3 066,6	0,0		

	рублей в день на одного обучающегося за счет средств муниципального бюджета, для возрастной группы 7-10 лет - 37,0 рублей в день на одного обучающегося за счет внебюджетных средств, для возрастной группы 11-17 лет- 42,0 рубля в день на обучающегося за счет внебюджетных средств; в школах с сырьевыми столовыми для возрастной группы 7-10 лет из расчета 37,0 рублей в день на одного обучающегося за счет внебюджетных средств, для возрастной группы 11-17 лет - 42,0 рубля в день на одного обучающегося за счет внебюджетных средств)									
8.2.1	из расчета 8 рублей в день на одного обучающегося за счет средств муниципального бюджета; для возрастной группы 7-10 лет - 42,0 рублей в день на одного обучающегося за счет средств родителей; для возрастной группы 11-17 лет обучающегося за счет средств родителей)	2015	0,0	0,0	0,0	0,0	0,0	Доля детей, обеспеченных питанием, %: 2016 год - учащихся возрастной группы 7-10 лет - 99,03 %, 11-17 лет - 97,81% 2017 год - учащихся возрастной группы 7-10 лет - 99,6 %, 11-17 лет - 97,8%	УО	
.4		2016	2 320,0	0,0	0,0	2 320,0	0,0			
		2017	3 211,6	0,0	0,0	3 211,6	0,0			
		2018	0,0	0,0	0,0	0,0	0,0			
		2019	0,0	0,0	0,0	0,0	0,0			
		2020	0,0	0,0	0,0	0,0	0,0			
		2021	0,0	0,0	0,0	0,0	0,0			
		2022	0,0	0,0	0,0	0,0	0,0			
	Итого:	5 531,6	0,0	0,0	5 531,6	0,0				
8.2.1	из расчета 5 рублей в день на одного обучающегося за	2015	0,0	0,0	0,0	0,0	Доля детей, обеспеченных питанием,	УО		
.5		2016	0,0	0,0	0,0	0,0			0,0	

	счет средств муниципального бюджета; для возрастной группы 7-10 лет - 42,0 рублей в день на одного обучающегося за счет средств родителей; для возрастной группы 11-17 лет - 47,0 рубля в день на одного обучающегося за счет средств родителей)		2017	4 861,2	0,0	0,0	4 861,2	0,0	%: 2017 год - учащиеся возрастной группы -10 лет - 99,01 %, 11-17 лет - 98,15 %		
			2018	0,0	0,0	0,0	0,0	0,0			
			2019	0,0	0,0	0,0	0,0	0,0			
			2020	0,0	0,0	0,0	0,0	0,0			
			2021	0,0	0,0	0,0	0,0	0,0			
			2022	0,0	0,0	0,0	0,0	0,0			
			Итого:	4 861,2	0,0	0,0	4 861,2	0,0			
8.2.2	Компенсация удорожания стоимости питания на одного учащегося из числа малообеспеченных семей, в том числе:		2015	0	0	0	0	0	Доля детей различных категорий, обеспеченных питанием, указанных в пунктах 9.2.2.1.-9.2.2.2.		
			2016	0	0	0	0	0			
			2017	6 027,2	0	0	6 027,2	0			
			2018	2 000,0	0,0	0,0	2 000,0	0,0			
			2019	0,0	0,0	0,0	0,0	0,0			
			2020	0,0	0,0	0,0	0,0	0,0			
			2021	0,0	0,0	0,0	0,0	0,0			
			2022	0,0	0,0	0,0	0,0	0,0			
			Итого:	8 027,2	0,0	0,0	8 027,2	0,0			
8.2.2 .1	статус которых подтвержден органами социальной защиты населения, многодетных малообеспеченных семей, детей-инвалидов и детей, оставшихся без попечения родителей) получающего организованное горячее питание, дневных муниципальных образовательных организаций, реализующих общеобразовательные программы, из расчета 5 рублей в день на одного обучающегося за счет средств муниципального бюджета; для возрастной группы 7-10 лет -	1	2015	0,0	0,0	0,0	0,0	0,0	Доля детей, обеспеченных питанием, %: 2017 год - учащиеся возрастной группы 7-10 лет – 100 %, 1-17 лет - 100% из многодетных и малообеспеченных семей, детей-инвалидов и детей, оставшихся без попечения родителей	УО	
			2016	0,0	0,0	0,0	0,0	0,0			
			2017	168,2	0,0	0,0	168,2	0,0			
			2018	0,0	0,0	0,0	0,0	0,0			
			2019	0,0	0,0	0,0	0,0	0,0			
			2020	0,0	0,0	0,0	0,0	0,0			
			2021	0,0	0,0	0,0	0,0	0,0			
			2022	0,0	0,0	0,0	0,0	0,0			
			Итого:	168,2	0,0	0,0	168,2	0,0			

	42,0 рублей в день на одного обучающегося из средств родителей, для возрастной группы 11-17 лет - 47,0 рубля в день на одного обучающегося за счет средств родителей)									
8.2.2	статус которых подтвержден органами социальной защиты населения, многодетных семей, детей-инвалидов и детей, оставшихся без попечения родителей) получающего организованное горячее питание, дневных муниципальных образовательных организаций, реализующих общеобразовательные программы, из расчета 5 рублей в день на одного обучающегося за счет средств муниципального бюджета; для возрастной группы 7-10 лет - 42,0 рублей в день на одного обучающегося из средств родителей, для возрастной группы 11-17 лет - 47,0 рубля в день на одного обучающегося за счет средств родителей) (данная мера поддержки размещена в ЕГИССО)	1	2015	0	0	0	0	0	Доля детей, обеспеченных питанием, %: 2017 год - учащихся возрастной группы 7-10 лет - 44 %, 11-17 лет - 56% из многодетных и малообеспеченных семей, детей-инвалидов и детей, оставшихся без попечения родителей 2018 год – учащихся возрастной группы 7-10 лет -44 %, 11-17 лет - 56% из многодетных и малообеспеченных семей, детей-инвалидов и детей, оставшихся без попечения родителей	УО
.2.			2016	0	0	0	0	0		
			2017	5 859,00	0	0	5 859,00	0		
			2018	2 000,0	0,0	0,0	2 000,0	0,0		
			2019	0,0	0,0	0,0	0,0	0,0		
			2020	0,0	0,0	0,0	0,0	0,0		
			2021	0,0	0,0	0,0	0,0	0,0		
			2022	0,0	0,0	0,0	0,0	0,0		
			Итого:	7 859,0	0,0	0,0	7 859,0	0,0		
8.2.3	Компенсация удорожания стоимости питания учащихся дневных муниципальных образовательных		2015	0,0	0,0	0,0	0,0	Доля детей, обеспеченных питанием, %: 2018 год - учащихся		
		2016	0,0	0,0	0,0	0,0	0,0			
		2017	0,0	0,0	0,0	0,0	0,0			
		2018	876,2	0,0	0,0	876,2	0,0			

	организаций, реализующих общеобразовательные программы в размере 5 (пяти) рублей на каждого учащегося, получающего услугу по организации питания		2019	2413,9	0,0	0,0	2413,9	0,0	возрастной группы 7-10 лет – 100 %, 11-17 лет - 100%; 2019 год - учащиеся возрастной группы 7-10 лет – 100 %, 11-17 лет - 100%	
			2020	0,0	0,0	0,0	0,0	0,0		
			2021	0,0	0,0	0,0	0,0	0,0		
			2022	0,0	0,0	0,0	0,0	0,0		
			Итого:	3290,1	0,0	0,0	3290,1	0,0		
8.2.4	Компенсация удорожания стоимости питания учащихся дневных муниципальных образовательных организаций, реализующих общеобразовательные программы, в размере 5 (пяти) рублей для категорий учащихся получающих услугу по организации питания: из малообеспеченных семей, в том числе детей-инвалидов, детей, оставшихся без попечения родителей, из многодетных семей		2015	0,0	0,0	0,0	0,0	0,0	Доля детей, обеспеченных питанием, %: 2019 год - учащиеся возрастной группы 7-10 лет – 100 %, 11-17 лет - 100%	
			2016	0,0	0,0	0,0	0,0	0,0		
			2017	0,0	0,0	0,0	0,0	0,0		
			2018	0,0	0,0	0,0	0,0	0,0		
			2019	5309,4	0,0	0,0	5309,4	0,0		
			2020	0,0	0,0	0,0	0,0	0,0		
			2021	0,0	0,0	0,0	0,0	0,0		
			2022	0,0	0,0	0,0	0,0	0,0		
			Итого:	5309,4	0,0	0,0	5309,4	0,0		
8.2.5	Компенсация удорожания стоимости питания учащихся дневных муниципальных образовательных организаций, реализующих общеобразовательные программы, в размере 8 (восьми) рублей для категорий учащихся получающих услугу по организации питания: из малообеспеченных семей, в том числе детей-инвалидов, детей, оставшихся без попечения		2015	0,0	0,0	0,0	0,0	0,0	Доля детей, обеспеченных питанием, %: 2019 год - учащиеся возрастной группы 7-10 лет – 100 %, 11-17 лет - 100%; 2020 год - учащиеся возрастной группы 7-10 лет – 100 %, 11-17 лет - 100%; 2021 год - учащиеся возрастной группы 7-10 лет – 100 %, 11-17 лет - 100%;	УО
			2016	0,0	0,0	0,0	0,0	0,0		
			2017	0,0	0,0	0,0	0,0	0,0		
			2018	0,0	0,0	0,0	0,0	0,0		
			2019	1400,0	0,0	0,0	1400,0	0,0		
			2020	14759,5	0,0	0,0	14759,5	0,0		
			2021	12200,0	0,0	0,0	12200,0	0,0		
			2022	12200,0	0,0	0,0	12200,0	0,0		
			Итого:	40559,5	0,0	0,0	40559,5	0,0		

	родителей, из многодетных семей								11-17 лет - 100% 2022 год - учащиеся возрастной группы 7-10 лет - 100 %, 11-17 лет - 100%	
8.3.	Организация дополнительного питания молоком учащихся дневных муниципальных общеобразовательных организаций	2015	2 244,0	0,0	0,0	2 244,0	0,0	Доля учащихся 1 – 11 классов, обеспеченных молоком, %: 2015 год – 100%	УО	
		2016	0,0	0,0	0,0	0,0	0,0			
		2017	0,0	0,0	0,0	0,0	0,0			
		2018	0,0	0,0	0,0	0,0	0,0			
		2019	0,0	0,0	0,0	0,0	0,0			
		2020	0,0	0,0	0,0	0,0	0,0			
		2021	0,0	0,0	0,0	0,0	0,0			
		2022	0,0	0,0	0,0	0,0	0,0			
		Итого:	2 244,0	0,0	0,0	2 244,0	0,0			
8.4.	Организация дополнительного питания молоком учащихся 1-4 классов дневных муниципальных общеобразовательных организаций	2015	0,0	0,0	0,0	0,0	0,0	Доля учащихся 1 – 4 классов, обеспеченных молоком, %: 2016 год – 100 %. 2017 год – 100 % 2018 год – 100% 2019 год – 100%. 2020 год – 100 % 2021год – 100 % 2022 год – 100 %	УО	
		2016	4691,2	0,0	0,0	4691,2	0,0			
		2017	4000,0	0,0	0,0	4000,0	0,0			
		2018	4805,0	0,0	0,0	4805,0	0,0			
		2019	3450,0	0,0	0,0	3450,0	0,0			
		2020	5257,7	0,0	0,0	5257,7	0,0			
		2021	3400,0	0,0	0,0	3400,0	0,0			
		2022	3400,0	0,0	0,0	3400,0	0,0			
		Итого:	29003,9	0,0	0,0	29003,9	0,0			
9.	Субсидии бюджету МО Славянский район на софинансирование расходных обязательств по организации предоставления общедоступного и бесплатного начального общего, основного общего, среднего общего образования по основным общеобразовательным програм-	2015	0,0	0,0	0,0	0,0	Количество введенных мест: 2016 год – 50 мест (СОШ № 5); 2018 год – 100 мест (СОШ № 18); 2019 год – 100 мест (СОШ № 17); 2020 год – 20 мест (лицей № 4)			
		2016	2516,3	0,0	2390,4	125,9			0,0	

	мам в муниципальных образовательных организациях для создания новых мест в общеобразовательных организациях (капитальный ремонт зданий и сооружений образовательных организаций)		2017	0,0	0,0	0,0	0,0	0,0		
			2018	4428,1	0,0	2258,3	2169,8	0,0		
			2019	2432,1	0,0	2213,2	218,9	0,0		
			2020	1000,0	0,0	910,0	90,0	0,0		
			2021	0,0	0,0	0,0	0,0	0,0		
			2022	0,0	0,0	0,0	0,0	0,0		
			Итого:	10376,5	0,0	7771,9	2604,6	0,0		
10.	Субсидии бюджету МО Славянский район на финансирование расходных обязательств, возникающих при выполнении полномочий органов самоуправления МО Славянский район, по вопросам местного значения по организации предоставления общедоступного и бесплатного начального общего, основного общего, среднего общего образования по основным общеобразовательным программам в муниципальных образовательных организациях для создания новых мест в общеобразовательных организациях (приобретение движимого имущества для оснащения вновь созданных мест в муниципальных общеобразовательных организациях)		2015	0,0	0,0	0,0	0,0	0,0	Количество введенных мест: 2018 год – 925 мест (МБОУ СОШ № 18, новая школа); 2019 год – 100 мест (МАОУ СОШ № 17); 2020 год – 20 мест (лицей № 4)	
			2016	0,0	0,0	0,0	0,0	0,0		
			2017	0,0	0,0	0,0	0,0	0,0		
			2018	109842,3	0,0	104350,1	5492,2	0,0		
			2019	7100,0	0,0	6745,0	355,0	0,0		
			2020	1500,0	0,0	1425,0	75,0	0,0		
			2021	0,0	0,0	0,0	0,0	0,0		
			2022	0,0	0,0	0,0	0,0	0,0		
		Итого:	118442,3	0,0	112520,1	5922,2	0,0			
11.	Субсидии бюджету МО Славянский район на финансирование расход-		2015	0,0	0	0,0	0,0	0	Количество отремонтированных спортзалов, ед.:	
			2016	3495,9	0	2447,1	1048,8	0		
			2017	0,0	0	0,0	0,0	0		

	ных обязательств по организации предоставления общедоступного и бесплатного начального общего, основного общего, среднего общего образования по основным общеобразовательным программам в муниципальных общеобразовательных организациях (проведение капитального ремонта спортивных залов общеобразовательных организаций, помещений при них, других помещений физкультурно-спортивного назначения, физкультурно-оздоровительных комплексов)	2018	2772,4	0	1413,9	1358,5	0	2016 год – 1 ед. (МБОУ СОШ № 18); 2018 год – 1 ед. (МБОУ ООШ № 9); 2019 год – 2 ед. (МАОУ СОШ № 17, МБОУ СОШ № 51)
		2019	3425,9	0	1747,2	1678,7	0	
		2020	0,0	0	0,0	0,0	0	
		2021	0,0	0	0,0	0,0	0	
		2022	0,0	0	0,0	0,0	0	
		Итого:						
		9694,2	0,0	5608,2	4086,0	0,0		
12	Субсидии бюджету МО Славянский район на софинансирование расходных обязательств по организации предоставления общедоступного и бесплатного начального общего, основного общего, среднего общего образования по основным общеобразовательным программам в муниципальных образовательных организациях, в части создания в муниципальных общеобразовательных организациях, расположенных в сельской	2015	0,0	0,0	0,0	0,0	0,0	Количество отремонтированных спортзалов, ед.: 2016 год – 2 ед. (МБОУ СОШ № 10 п. Голубая Нива, МБОУ СОШ № 23 п. Целинный); 2017 год – 1 ед. (МБОУ ООШ № 30 ст. Петровской) 2019 год – 1 ед. (МБОУ СОШ № 25 ст. Анастасиевской)
		2016	6170,2	4319,1	0,0	1851,1	0,0	
		2017	3026,1	0,0	2118,3	907,8	0,0	
		2018	0,0	0,0	0,0	0,0	0,0	
		2019	2169,3	1500,2	473,8	195,3	0,0	
		2020	0,0	0,0	0,0	0,0	0,0	
		2021	0,0	0,0	0,0	0,0	0,0	
		2022	0,0	0,0	0,0	0,0	0,0	
Итого:		11365,6	5819,3	2592,1	2954,2	0,0		

	местности условий для занятий физической культурой и спортом (капитальный ремонт спортивных залов муниципальных общеобразовательных организаций, расположенных в сельской местности)									
13.	Субсидии бюджету МО Славянский район на софинансирование расходных обязательств органов самоуправления МО Славянский район в части организации предоставления общедоступного и бесплатного начального общего, основного общего, среднего общего образования по основным общеобразовательным программам в муниципальных образовательных организациях (приобретение автобусов и микроавтобусов для образовательных организаций)		2015	2020,0	0,0	1515,0	505,0	0,0	Количество приобретенных автобусов, шт.: 2015 год – 1 шт. (МБОУ СОШ № 3); 2016 год – 2 шт. (МБОУ ООШ № 11, МБОУ СОШ № 39); 2017 год – 4 шт. (МБОУ СОШ № 25, 29, 48, МБОУ ООШ № 21); 2018 год – 8 шт. (МБОУ СОШ № 16, 20, 29, 43, МБОУ ООШ № 7, 8, 14, 46) 2019 год – 2 шт. (ОУ на 825 мест) 2020 год – 3 шт. (МБОУ СОШ № 29, 39, МБОУ ООШ № 31)	УО, бюджетные, автономные учреждения подведомственные УО
		2016	7495,0	0,0	3495,0	4000,0	0,0			
		2017	7370,2	0,0	2000,0	5370,2	0,0			
		2018	15428,3	0,0	7726,5	7701,8	0,0			
		2019	4000,0	0,0	2040,0	1960,0	0,0			
		2020	8000,0	0,0	7600,0	400,0	0,0			
		2021	0,0	0,0	0,0	0,0	0,0			
		2022	0,0	0,0	0,0	0,0	0,0			
		Итого:		44313,5	0,0	24376,5	19937,0	0,0		
14.	Субсидии бюджету МО Славянский район на софинансирование расходных обязательств, возникающих при выполнении полномочий органов само-		2015	0,0	0,0	0,0	0,0	0,0	Количество построенных объектов, шт.: 2018 год – 1 шт. (строительство универсального	
		2016	0,0	0,0	0,0	0,0	0,0			
		2017	0,0	0,0	0,0	0,0	0,0			
		2018	1013,5	0,0	0,0	1013,5	0,0			
		2019	8500,0	0,0	7735,0	765,0	0,0			
		2020	21500,0	0,0	19565,0	1935,0	0,0			

	управления МО Славянский район, по вопросам местного значения по организации предоставления общедоступного и бесплатного начального общего, основного общего, среднего общего образования по основным общеобразовательным программам, а также по организации предоставления дополнительного образования детям, за исключением дополнительного образования детей, финансовое обеспечение которого осуществляется органами государственной власти Краснодарского края, в муниципальных образовательных организациях (создание универсальных спортивных залов путем строительства и (или) реконструкции зданий и сооружений муниципальных образовательных организаций)	2021	0,0	0,0	0,0	0,0	0,0	спортивного зала на территории МБОУ лицей № 4 в г. Славянске-на-Кубани, ПСД); 2019 год - 1 шт. (строительство универсального спортивного зала на территории МБОУ лицей № 4 в г. Славянске-на-Кубани 2020 год - 1 шт. (МБОУ лицей № 4)	
		2022	0,0	0,0	0,0	0,0	0,0		
		Итого:							
			31013,5	0,0	27300,0	3713,5	0,0		
15.	Субсидии бюджету МО Славянский район на софинансирование расходных обязательств органов местного самоуправления МО Славянский район, возникающих при выполнении полномочий органов	2015	0,0	0,0	0,0	0,0	0,0	Количество школ, в которых проведен ремонт: 2019 год - 2 шт. МБОУ СОШ № 23, 39 (ремонт кровли), 6 шт. МБОУ ООШ № 9, 38, 50, МБОУ	УО, бюджетные, автономные учреждения подведомственные УО
		2016	0,0	0,0	0,0	0,0	0,0		
		2017	0,0	0,0	0,0	0,0	0,0		
		2018	0,0	0,0	0,0	0,0	0,0		
		2019	21210,7	0,0	19301,6	1909,1	0,0		
		2020	9011,0	0,0	8200,0	811,0	0,0		
		2021	0,0	0,0	0,0	0,0	0,0		
		2022	0,0	0,0	0,0	0,0	0,0		

	самоуправления МО Славянский район, по вопросам местного значения по организации предоставления общедоступного и бесплатного начального общего, основного общего, среднего общего образования по основным общеобразовательным программам в муниципальных образовательных организациях (капитальный ремонт зданий и сооружений и благоустройство территорий, прилегающих к зданиям и сооружениям муниципальных образовательных организаций)		Итого:	30221,7	0,0	27501,6	2720,1	0,0	СОШ № 23, 25, 43 (замена оконных окон), 2020 год – 3 шт. МБОУ ООШ № 9, 46, МБОУ СОШ № 39 (замена оконных блоков), 2 шт. МБОУ ООШ № 38, МБОУ СОШ № 25, (ремонт кровли), МБОУ лицей № 4, МБОУ СОШ № 6 (благоустройство территории)	
16.	Субсидии бюджету МО Славянский район на софинансирование расходных обязательств, возникающих при выполнении полномочий органов самоуправления МО Славянский район, по вопросам местного значения по организации предоставления общедоступного и бесплатного дошкольного, начального общего, основного общего, среднего общего образования по основным общеобразовательным программам в рамках реализации меро-		2015	0,0	0,0	0,0	0,0	0,0	Количество школ, в которых обновлены учебные кабинеты: 2019 год- 6 шт. МБОУ лицей № 1, МБОУ СОШ № 5, 18, 20, 25, 29 2020 год – 4 шт. 2021 год – 4 шт. 2022 год – 4 шт.	УО, бюджетные, автономные учреждения подведомственные УО
		2016	0,0	0,0	0,0	0,0	0,0			
		2017	0,0	0,0	0,0	0,0	0,0			
		2018	0,0	0,0	0,0	0,0	0,0			
		2019	18501,7	4611,5	12964,9	925,3	0,0			
		2020	13214,6	1072,4	11481,4	660,8	0,0			
		2021	3558,8	3245,5	135,3	178,0	0,0			
		2022	4739,5	4322,3	180,2	237,0	0,0			
		Итого:	40014,6	13251,7	24761,8	2001,1	0,0			

	<p>прятий регионального проекта Краснодарского края "Современная школа" (обновление материально-технической базы для формирования у обучающихся современных навыков по предметной области "Технология" и других предметных областей), в том числе:</p>									
16.1	<p>Субсидии бюджету МО Славянский район на софинансирование расходных обязательств органов местного самоуправления МО Славянский район, возникающих при выполнении полномочий органов самоуправления МО Славянский район, по вопросам местного значения по организации предоставления общедоступного и бесплатного дошкольного, начального общего, основного общего, среднего общего образования по основным общеобразовательным программам в муниципальных образовательных организациях, расположенных в сельской местности и малых городах (создание (обновление) материально-технической базы для реализации ос-</p>		2015	0,0	0,0	0,0	0,0	0,0	0,0	<p>Количество школ, в которых обновлены учебные кабинеты: 2019 год - 3 шт. МБОУ СОШ № 20, 25, 29 2020 год - 1 шт. 2021 год - 3 шт. 2022 год - 3 шт.</p>
		2016	0,0	0,0	0,0	0,0	0,0	0,0		
		2017	0,0	0,0	0,0	0,0	0,0	0,0		
		2018	0,0	0,0	0,0	0,0	0,0	0,0		
		2019	5056,6	4611,5	192,1	253,0	0,0			
		2020	1175,9	1072,4	44,7	58,8	0,0			
		2021	3558,8	3245,5	135,3	178,0	0,0			
		2022	4739,5	4322,3	180,2	237,0				
		Итого:		14530,8	13251,7	552,3	726,8	0,0		

	новных и дополнительных программ цифрового и гуманитарного профилей в общеобразовательных организациях, расположенных в сельской местности и малых городах)									
17.	Строительство объектов социального и производственного комплексов, в том числе объектов общегражданского назначения, жилья, инфраструктуры (разработка проектно-сметной документации)		2015.	0,0	0,0	0,0	0,0	0,0	0,0	Количество образовательных организаций, для которых разрабатывались ПСД: 2019 год- 1 шт. (МБОУ лицей № 4) 2020 год - 1 шт. (МБОУ лицей № 4)
			2016	0,0	0,0	0,0	0,0	0,0	0,0	
			2017	0,0	0,0	0,0	0,0	0,0	0,0	
			2018	0,0	0,0	0,0	0,0	0,0	0,0	
			2019	90,0	0,0	0,0	90,0	0,0	0,0	
			2020	71,1	0,0	0,0	71,1	0,0	0,0	
			2021	0,0	0,0	0,0	0,0	0,0	0,0	
			2022	0,0	0,0	0,0	0,0	0,0	0,0	
			Итого:	161,1	0,0	0,0	161,1	0,0	0,0	
	Итого		2015	701 072,3	0,0	568 333,2	132 739,1	0,0		
			2016	739 032,4	4 319,1	583 817,1	150 896,2	0,0		
			2017	787 580,8	0,0	610 765,2	176 815,6	0,0		
			в т.ч.	*1 635,0			*1 635,0			
			2018	906 073,8	0,0	684 489,5	221 584,3	0,0		
			2019	913269,8	6111,7	679392,7	227765,4	0,0		
			2020	✓879601,6	✓1072,4	✓705506,6	✓173022,6	0,0		
			2021	✓818244,8	✓3245,5	✓647190,9	✓167808,4	0,0		
			2022	✓819245,2	✓4322,3	✓647676,2	✓167246,7	0,0		
			Всего, в том числе:	6564120,7	19071,0	5127171,4	1417878,3	0,0		
				*1 635,0			*1 635,0			
	Цель			Организация предоставления, повышение качества и доступности дополнительного образования детей на территории муниципального образования Славянский район, способного обеспечить дальнейшую самореализацию личности, её профессиональное самоопределение						
	Задача			Создание условий для предоставления общедоступного и бесплатного дополнительного образования в муниципальных общеобразовательных организациях						
1.	Осуществление полномочий по организации предоставления дополнительного		2015	90543,4	0,0	0,0	90543,4	0,0	Количество образовательных организаций, оказываю-	управление образования админи-
			2016	91835,4	0,0	0,0	91835,4	0,0		
			2017	83942,1	0,0	0,0	83942,1	0,0		

	го образования детей в муниципальных образовательных организациях (выполнение муниципального задания)	2018	103624,6	0,0	0,0	103624,6	0,0	щих услуги в соответствии с постановлением администрации, уч.: 2015 – 11 уч. 2016 – 11 уч. 2017 – 8 уч. 2018 – 8 уч. 2019 – 7 уч. 2020 – 7 уч. 2021 – 7 уч.	страции муниципальной образования Славянский район (далее - УО)
		2019	108684,1	0,0	0,0	108684,1	0,0		
		2020	109004,8	0,0	0,0	109004,8	0,0		
		2021	101244,7	0,0	0,0	101244,7	0,0		
		2022	105037,8	0,0	0,0	105037,8	0,0		
		Итого:	793916,9	0,0	0,0	793916,9	0,0		
2.	Субсидии бюджету МО Славянский район на софинансирование расходных обязательств, возникающих при выполнении полномочий органов самоуправления МО образования) Славянский район, по организации предоставления дополнительного образования детей в муниципальных образовательных организациях (на стимулирование отдельных категорий работников учреждений дополнительного образования)	2015	7 051,6	0,0	0,0	7 051,6	0,0	Количество педагогов, получающих выплату, чел. 2015 – 258 чел. 2016 – 261 чел. 2017 – 264 чел. 2018 – 0 чел. 2019 – 0 чел. 2020 – 0 чел. 2021 – 0 чел. 2022 – 0 чел.	УО
		2016	8 673,8	0,0	0,0	8 673,8	0,0		
		2017	5 653,3	0,0	0,0	5 653,3	0,0		
		2018	0,0	0,0	0,0	0,0	0,0		
		2019	0,0	0,0	0,0	0,0	0,0		
		2020	0,0	0,0	0,0	0,0	0,0		
		2021	0,0	0,0	0,0	0,0	0,0		
		2022	0,0	0,0	0,0	0,0	0,0		
		Итого:	21 378,7	0,0	0,0	21 378,7	0,0		
3..	Субсидии бюджету МО Славянский район на софинансирование расходных обязательств органов самоуправления МО Славянский район в целях организации предоставления дополнительного образования детей для доведения	2015	8 037,5	0,0	7 635,6	401,9	0,0	Количество педагогов, получающих выплату, чел. 2015 – 258 чел. 2016 – 261 чел. 2017 – 264 чел. 2018 – 0 чел. 2019 – 0 чел. 2020 – 0 чел.	УО
		2016	5 319,1	0,0	5 053,1	266,0	0,0		
		2017	5 615,0	0,0	0,0	5 615,0	0,0		
		2018	0,0	0,0	0,0	0,0	0,0		
		2019	0,0	0,0	0,0	0,0	0,0		
		2020	0,0	0,0	0,0	0,0	0,0		
		2021	0,0	0,0	0,0	0,0	0,0		
		2022	0,0	0,0	0,0	0,0	0,0		
		Итого:	18 971,6	0,0	12 688,7	6 282,9	0,0		

	средней заработной платы педагогических работников дополнительного образования детей до средней заработной платы учителей								2021 – 0 чел. 2022 – 0 чел.	
4.	Субвенции бюджету МО Славянский район на предоставление мер социальной поддержки в виде компенсации расходов на оплату жилых помещений, отопления и освещения педагогическим работникам муниципальных образовательных учреждений, расположенных на территории МО Славянский район, проживающим и работающим в сельской местности, рабочих поселках (поселках городского типа) Славянского района	2015	142,9	0	142,9	0	0	Количество педагогических работников, проживающих в сельской местности, получающих компенсацию расходов на оплату жилых помещений, отопления и освещения, чел.: 2015 – 17 чел. 2016 – 16 чел. 2017 – 19 чел. 2018 – 24 чел. 2019 – 29 чел. 2020 – 29 чел. 2021 – 29 чел. 2022 – 29 чел.	УО	
		2016	464,1	0	464,1	0	0			
		2017	687,5	0	687,5	0	0			
		2018	515,5	0	515,5	0	0			
		2019	433,7	0	433,7	0	0			
		2020	441,2	0	441,2	0	0			
		2021	458,8	0	458,8	0	0			
		2022	477,2	0	477,2	0	0			
		Итого:	3 620,90	0,00	3 620,90	0,00	0,00			
5.	Субсидии бюджету МО Славянский район на софинансирование расходных обязательств органов самоуправления МО Славянский район в целях организации предоставления дополнительного образования детям (оплата педагогам дополнительного образования за работу с детьми в вечернее и каникулярное время в муниципальных организациях до-	2015	0,0	0,0	0,0	0,0	0,0	Количество педагогов дополнительного образования, чел.: 2016 год – 4 педагога (1,75 ставки)	УО	
		2016	92,2	0,0	85,8	6,4	0,0			
		2017	0,0	0,0	0,0	0,0	0,0			
		2018	0,0	0,0	0,0	0,0	0,0			
		2019	0,0	0,0	0,0	0,0	0,0			
		2020	0,0	0,0	0,0	0,0	0,0			
		2021	0,0	0,0	0,0	0,0	0,0			
		2022	0,0	0,0	0,0	0,0	0,0			
		Итого:	92,2	0,0	85,8	6,4	0,0			

	полнительного образования детей физкультурно-спортивной направленности системы образования муниципального образования Славянский район)										
6.	Субсидии бюджету МО Славянский район на софинансирование расходных обязательств органов самоуправления МО Славянский район в целях организации предоставления дополнительного образования детям (оплата педагогам дополнительного образования за работу с детьми в спортивных клубах в муниципальных организациях дополнительного образования детей системы образования муниципального образования Славянский район)		2015	0,0	0,0	0,0	0,0	0,0	Количество педагогов дополнительного образования, получивших выплату, чел.:	УО	
			2016	1 212,0	0,0	1 151,4	60,6	0,0	2016 год:		
			2017	0,0	0,0	0,0	0,0	0,0	УДО – 22 чел. (9,75 ставки);		
			2018	0,0	0,0	0,0	0,0	0,0	ОУ – 64 чел. (32,5 ставки)		
			2019	0,0	0,0	0,0	0,0	0,0			
			2020	0,0	0,0	0,0	0,0	0,0			
			2021	0,0	0,0	0,0	0,0	0,0			
			2022	0,0	0,0	0,0	0,0	0,0			
			Итого:	1 212,0	0,0	1 151,4	60,6	0,0			
7.	Софинансирование расходных обязательств, возникающих при выполнении полномочий органов местного самоуправления при организации предоставления дополнительного образования детей в муниципальных образовательных организациях, в рамках реализации мероприятий государственной программы Краснодарско-	1	2015	1 052,7	0,0	1 000,0	52,7	0,0	Количество учреждений, которые приобрели оборудование (мебель, компьютерная техника, мультимедийное оборудование, учебно-лабораторное оборудование), уч.:	УО	
			2016	1 034,7	0,0	1 000,0	34,7	0,0	2015 год – 1 уч. (МБУ ДО СЮН)		
			2017	0,0	0,0	0,0	0,0	0,0			
			2018	0,0	0,0	0,0	0,0	0,0			
			2019	0,0	0,0	0,0	0,0	0,0			
			2020	0,0	0,0	0,0	0,0	0,0			
			2021	0,0	0,0	0,0	0,0	0,0			
			2022	0,0	0,0	0,0	0,0	0,0			
			Итого:	2 087,4	0,0	2 000,0	87,4	0,0			

	го края "Развитие образования"									
8.	Дополнительная помощь местным бюджетам для решения социально-значимых вопросов (средства депутатов ЗСК)	2015	774,2	0,0	774,2	0,0	0,0	капитальный капитальный ремонт, благоустройство территорий, укрепление материально-технической базы учреждений 2015 год – ЦРТ-ДиЮ 2016 год – ДЮСШ № 1, Юность, СЮН 2017 год – ЦДО, Ровесник 2018 год – ДЮСШ ст. Петровская, ЦДО, ДЮСШ «Виктория», ДЮСШ «Белая Лада»; 2019 год – ЦРТ, ЦДО; 2020 год – ДЮСШ № 1, ДЮСШ ст. Петровской	УО	
		2016	510,0	0,0	510,0	0,0	0,0			
		2017	5720,0	0,0	5720,0	0,0	0,0			
		2018	685,0	0,0	685,0	0,0	0,0			
		2019	450,1	0,0	450,0	0,1	0,0			
		2020	400,0	0,0	400,0	0,0	0,0			
		2021	0,0	0,0	0,0	0,0	0,0			
		2022	0,0	0,0	0,0	0,0	0,0			
		Итого:		8539,3	0,0	8539,2	0,1			0,0
8.1	Капитальный и текущий ремонт	2015	774,2	0,0	774,2	0,0	0,0	Количество учреждений в которых проведён капитальный ремонт, уч.: капитальный ремонт учреждений 2015 год – 1 уч. (ЦРТДиЮ) 2016 год – 1 уч. (СЮН) 2017 год – 2 уч.		
		2016	300,0	0,0	300,0	0,0	0,0			
		2017	5 520,0	0,0	5 520,0	0,0	0,0			
		2018	100,0	0,0	100,0	0,0	0,0			
		2019	350,1	0,0	350,0	0,1	0,0			
		2020	0,0	0,0	0,0	0,0	0,0			
		2021	0,0	0,0	0,0	0,0	0,0			
		2022	0,0	0,0	0,0	0,0	0,0			
		Итого:		7 044,3	0,0	7 044,2	0,1			0,0

									(ЦДО, Ровесник) 2018 год – 1 уч. (ДЮСШ ст. Петровская); 2019 год - 1 уч. (ЦРТ)	
8.2	Материально техническое обеспечение		2015	0,0	0,0	0,0	0,0	0,0	Количество учреждений, в которых было приобретено новое оборудование (оргтехника, спортивное оборудование, столы), уч.: 2016 год – 2 уч. (ДЮСШ № 1, Юность) 2017 год – 2 уч. (ЦДО, Белая ладья) 2018 год – 3 уч. (ЦДО, ДЮСШ «Виктория», «Белая Ладья») 2019 год – 1 уч. (ЦДО); 2020 год – 2 уч. (ДЮСШ № 1, ДЮСШ ст. Петровской)	
			2016	210,0	0,0	210,0	0,0	0,0		
			2017	200,0	0,0	200,0	0,0	0,0		
			2018	585,0	0,0	585,0	0,0	0,0		
			2019	100,0	0,0	100,0	0,0	0,0		
			2020	400,0	0,0	400,0	0,0	0,0		
			2021	0,0	0,0	0,0	0,0	0,0		
			2022	0,0	0,0	0,0	0,0	0,0		
			Итого:		1495,0	0,0	1495,0	0,0		
9.	Капитальный и текущего ремонт зданий и сооружений, благоустройство территорий, материально-техническое обеспечение, а также разработка проектной документации в целях проведения капитального ремонта бюджетных и ав-	1	2015	775,1	0,0	0,0	775,1	0,0	Количество отремонтированных учреждений, уч.: 2015 год – 1 уч. (МБУ ДО ДЮСШ № 1 (обустройство ковра гимнастического, ремонт мягкой кровли, водо-	УО
			2016	168,4	0,0	0,0	168,4	0,0		
			2017	3044,4	0,0	0,0	3044,4	0,0		
			2018	1000,1	0,0	0,0	1000,1	0,0		
			2019	1458,9	0,0	0,0	1458,9	0,0		
			2020	1000,0	0,0	0,0	1000,0	0,0		
			2021	650,0	0,0	0,0	650,0	0,0		
			2022	0,0	0,0	0,0	0,0	0,0		
			Итого:		8096,9	0,0	0,0	8096,9		

	<p>тономных организаций дополнительного образования, подведомственных управлению образования Славянский район</p>							<p>провода); 2016 год – 1 уч. (МБУ ДО ЦДиЮТТ (обустройство классной комнаты), МБУ ДО СЮН (строительство учебной лаборатории); 2017 год – 4 уч. (ДЮСШ «Белая Ладя», МАУ ДО ДЮСШ ст. Петровской (ремонт мягкой кровли), СЮН (строительство учебной лаборатории), МБУ ДО ДЮСШ №1 . С.Т. Шевченко (замена оконных блоков, дополнительные работы); 2018 год – 1 уч. (ЦДО (ремонт мягкой кровли, козырька и отмостка); 2019 год – 4 уч. МБУ ДО ДЮСШ №1, ДЮСШ Петровское (ремонт системы отопления, стен, замена окон), ДЮСШ «Виктория» (ремонт напольного покрытия), ДЮСШ «Белая Ладя» (благо-</p>	
--	---	--	--	--	--	--	--	---	--

									устройство территории) 2020 год – 5 уч. 2021 год – 7 уч.	
10.	Приобретение муниципальными учреждениями движимого и недвижимого имущества		2015	369,3	0,0	0,0	369,3	0,0	Количество образовательных организаций, в которые приобретено новое оборудование, уч.: 2015 год – 1 уч. (Виктория); 2016 год – 1 уч. (ДЮСШ № 1, Юность) 2017 год – 1 уч. (Ровесник) 2019 год – 1 уч. (оснащение ДЮСШ «Юность»), приобретение спортивного оборудования и инвентаря для общеобразовательных учреждений 2020 год – 2 уч. (оснащение МАУ ЦДО и ДЮСШ «Белая ладья») 2021 год – 3 уч. 2021 год – 2 уч.	УО
			2016	980,2	0,0	0,0	980,2	0,0		
			2017	213,9	0,0	0,0	213,9	0,0		
			2018	0,0	0,0	0,0	0,0	0,0		
			2019	1499,7	0,0	0,0	1499,7	0,0		
			2020	3083,8	0,0	0,0	3083,8	0,0		
			2021	0,0	0,0	0,0	0,0	0,0		
			2022	0,0	0,0	0,0	0,0	0,0		
	Итого:		6146,9	0,0	0,0	6146,9	0,0			
11.	Субсидии бюджету МО Славянский район на софинансирование расходных обязательств органов местного самоуправления МО Славянский район, возникающих при выпол-		2015	0,0	0,0	0,0	0,0	0,0	Численность лиц, которым необходимо обеспечить проведение медицинских осмотров: 2019 год – 2682 чел.	
			2016	0,0	0,0	0,0	0,0	0,0		
			2017	0,0	0,0	0,0	0,0	0,0		
			2018	0,0	0,0	0,0	0,0	0,0		
			2019	10528,2	0,0	10001,7	526,5	0,0		
			2020	0,0	0,0	0,0	0,0	0,0		
			2021	0,0	0,0	0,0	0,0	0,0		

	нении полномочий органов самоуправления МО Славянский район по организации предоставления дополнительного образования детям в муниципальных образовательных организациях, за исключением дополнительного образования детей, финансовое обеспечение которого осуществляется органами государственной власти Краснодарского края (проведение медицинских осмотров лиц, занимающихся физической культурой и спортом по углубленной программе медицинского обследования)		2022	0,0	0,0	0,0	0,0	0,0		
			Итого:	10528,2	0,0	10001,7	526,5	0,0		
Итого			2015	108 746,7	0,0	9 552,7	99 194,0	0,0		
			2016	110 289,9	0,0	8 264,4	102 025,5	0,0		
			2017	104 876,2	0,0	6 407,5	98 468,7	0,0		
			2018	105 825,2	0,0	1 200,5	104 624,7	0,0		
			2019	123 054,7	0,0	10 885,4	112 169,3	0,0		
			2020	113 929,8	0,0	841,2	113 088,6	0,0		
			2021	102 353,5	0,0	458,8	101 894,7	0,0		
			2022	105 515,0	0,0	477,2	105 037,8	0,0		
			Итого:	874 591,0	0,0	38 087,7	836 503,3	0,0		
	Цель		Повышение эффективности и результативности системы образования							
	Задача		Организация деятельности управления образования администрации муниципального образования Славянский район, муниципального казенного учреждения образования «Консультационно-методический центр», муниципального казенного учреждения образования «Центр диагностики и консультирования», муниципального казенного учреждения образования центр оценки качества образования, муниципального бюджетного учреждения «Центр укрепления материально-технической базы образовательных учреждений»							
1.	Выплата заработной платы,	1	2015	8640,0	0,0	0,0	8640,0	0,0	Количество сотруд-	управление

	закупка товаров для обеспечения нужд деятельности управления образования администрации муниципального образования Славянский район (приобретение бумаги, канцтоваров и т.д.)		2016	7123,0	0,0	0,0	7123,0	0,0	ников управления образования, чел.: 2015 год – 17 чел. 2016 год – 16 чел. 2015 год – 15 чел. 2016 год – 15 чел. 2017 год – 15 чел. 2018 год – 15 чел. 2019 год – 15 чел. 2020 год – 15 чел. 2022 год – 15 чел.	образования администрации муниципального образования Славянский район (далее – УО)
			2017	7478,0	0,0	0,0	7478,0	0,0		
			2018	16381,9	0,0	0,0	16381,9	0,0		
			2019	8979,9	0,0	0,0	8979,9	0,0		
			2020	8968,0	0,0	0,0	8968,0	0,0		
			2021	9299,7	0,0	0,0	9299,7	0,0		
			2022	9299,7	0,0	0,0	9299,7	0,0		
			Итого:	76170,2	0,0	0,0	76170,2	0,0		
2.	Выплата заработной платы работникам муниципального казенного учреждения образования «Консультационно-методический центр» (далее – МКУО КМЦ), расходы на обеспечение деятельности учреждения (приобретение бумаги, канцтоваров и т.д.)		2015	5395,3	0,0	0,0	5395,3		Количество сотрудников МКУО КМЦ, чел.: 2015 год – 15 чел. 2016 год – 15 чел. 2015 год – 15 чел. 2016 год – 15 чел. 2017 год – 15 чел. 2018 год – 15 чел. 2019 год – 15 чел. 2020 год – 15 чел. 2021 год – 15 чел. 2022 год – 15 чел.	УО
			2016	6007,6	0,0	0,0	6007,6	0,0		
			2017	6185,9	0,0	0,0	6185,9	0,0		
			2018	4649,5	0,0	0,0	4649,5	0,0		
			2019	5816,9	0,0	0,0	5816,9	0,0		
			2020	6408,7	0,0	0,0	6408,7	0,0		
			2021	6177,2	0,0	0,0	6177,2	0,0		
			2022	6411,9	0,0	0,0	6411,9	0,0		
			Итого:	40641,1	0,0	0,0	40641,1	0,0		
3.	Выплата заработной платы работникам муниципального казенного учреждения образования «Центр диагностики и консультирования» (далее – МКУО ЦДК), расходы на обеспечение деятельности учреждения (приобретение бумаги, канцтоваров и т.д.)	1	2015	0,0	0,0	0,0	0,0	0,0	Количество сотрудников МКУО ЦДК чел.: 2015 год – 12 чел. 2016 год – 12 чел. 2015 год – 12 чел. 2016 год – 12 чел. 2017 год – 12 чел. 2018 год – 12 чел. 2019 год – 12 чел. 2020 год – 1 чел. 2021 год – 1 чел.	УО
			2016	262,9	0,0	0,0	262,9	0,0		
			2017	2427,7	0,0	0,0	2427,7	0,0		
			2018	3245,0	0,0	0,0	3245,0	0,0		
			2019	1210,5	0,0	0,0	1210,5	0,0		
			2020	211,0	0,0	0,0	211,0	0,0		
			2021	0,0	0,0	0,0	0,0	0,0		
			2022	0,0	0,0	0,0	0,0	0,0		
			Итого:	7357,1	0,0	0,0	7357,1	0,0		
4.	Выплата заработной платы	1	2015	1210,5	0,0	0,0	1210,5	0,0	Количество сотруд-	УО

	работникам муниципального казенного учреждения образования центр оценки качества образования (далее – МКУО ЦОКО), расходы на обеспечение деятельности учреждения (приобретение бумаги, канцтоваров и т.д.)		2016	209,3	0,0	0,0	209,3	0,0	ников МКУО ЦО-КО чел.: 2015 год – 9 чел. 2016 год – 9 чел. 2015 год – 9 чел. 2016 год – 9 чел. 2017 год – 9 чел. 2018 год – 9 чел. 2019 год – 9 чел. 2020 год – 9 чел. 2021 год – 9 чел. 2022 год – 9 чел.	
			2017	0,0	0,0	0,0	0,0	0,0		
			2018	0,0	0,0	0,0	0,0	0,0		
			2019	4699,0	0,0	0,0	4699,0	0,0		
			2020	4613,0	0,0	0,0	4613,0	0,0		
			2021	4942,9	0,0	0,0	4942,9	0,0		
			2022	5131,0	0,0	0,0	5131,0	0,0		
			Итого:	34790,7	0,0	0,0	34790,7	0,0		
5.	Выплата заработной платы работникам муниципального казенного учреждения «Центр укрепления материально-технической базы образовательных учреждений» (далее – МКУ «Центр УМТБ»), расходы на обеспечение деятельности учреждения (приобретение бумаги, канцтоваров и т.д.)	1	2015	5932,6	0,0	0,0	5932,6	0,0	Количество сотрудников МКУО «Центр УМТБ», чел.: 2015 год – 18 чел. 2016 год – 18 чел. 2015 год – 18 чел. 2016 год – 18 чел. 2017 год – 18 чел. 2018 год – 18 чел. 2019 год – 18 чел. 2020 год – 18 чел. 2021 год – 18 чел. 2022 год – 18 чел.	УО
			2016	5638,3	0,0	0,0	5638,3	0,0		
			2017	7095,6	0,0	0,0	7095,6	0,0		
			2018	5185,7	0,0	0,0	5185,7	0,0		
			2019	7871,6	0,0	0,0	7871,6	0,0		
			2020	6543,1	0,0	0,0	6543,1	0,0		
			2021	7031,5	0,0	0,0	7031,5	0,0		
			2022	7298,7	0,0	0,0	7298,7	0,0		
			Итого:	52597,1	0,0	0,0	52597,1	0,0		
6.	Выплата заработной платы работникам муниципального автономного учреждения лагерь детского отдыха "Ровесник" (далее – МАУ ЛДО «Ровесник»), расходы на обеспечение деятельности учреждения (приобретение бумаги, канцтоваров, проведение капитального ремонта и		2015	0,0	0,0	0,0	0,0	0,0	Количество сотрудников МАУ ЛДО «Ровесник» чел.: 2015 год – 43 чел. 2016 год – 43 чел. 2015 год – 43 чел. 2016 год – 43 чел. 2017 год – 43 чел. 2018 год – 43 чел. 2019 год – 43 чел. 2020 год – 43 чел.	
			2016	0,0	0,0	0,0	0,0	0,0		
			2017	0,0	0,0	0,0	0,0	0,0		
			2018	4900,1	0,0	0,0	4900,1	0,0		
			2019	6646,8	0,0	0,0	6646,8	0,0		
			2020	4957,1	0,0	0,0	4957,1	0,0		
			2021	5081,0	0,0	0,0	5081,0	0,0		
			2022	5266,9	0,0	0,0	5266,9	0,0		
			Итого:	26851,9	0,0	0,0	26851,9	0,0		

	т.д.)								2021 год – 43 чел. 2022 год – 43 чел.	
7.	Проведение мероприятий районного уровня, согласно утверждённому плану («Созвездие талантов», «День учителя», «Новый год» и т.д. (более 50 наименований))	1	2015	3525,1	0,0	0,0	3525,1	0,0	Количество проведенных мероприятий, мер.: 2015 год – 50 мер. 2016 год – 62 мер. 2017 год – 62 мер. 2018 год – 68 мер. 2019 год – 70 мер. 2020 год – 70 мер. 2021 год – 70 мер. 2022 год – 70 мер.	УО
			2016	3063,1	0,0	0,0	3063,1	0,0		
			2017	2975,6	0,0	0,0	2975,6	0,0		
			2018	3755,7	0,0	0,0	3755,7	0,0		
			2019	3640,0	0,0	0,0	3640,0	0,0		
			2020	1500,0	0,0	0,0	1500,0	0,0		
			2021	1500,0	0,0	0,0	1500,0	0,0		
			2022	1500,0	0,0	0,0	1500,0	0,0		
			Итого:	21459,5	0,0	0,0	21459,5	0,0		
Итого			2015	27397,8	0,0	0,0	27397,8	0,0		
			2016	25421,7	0,0	0,0	25421,7	0,0		
			2017	29970,7	0,0	0,0	29970,7	0,0		
			2018	42483,2	0,0	0,0	42483,2	0,0		
			2019	38864,7	0,0	0,0	38864,7	0,0		
			2020	33200,9	0,0	0,0	33200,9	0,0		
			2021	34032,3	0,0	0,0	34032,3	0,0		
			2022	34908,2	0,0	0,0	34908,2	0,0		
			Итого:	266279,5	0,0	0,0	266279,5	0,0		
Итого по программе «Развитие образования»			2015	1275129,0	0,0	908742,1	366386,9	0,0		
			2016	1323044,6	4319,1	945700,2	373025,3	0,0		
			2017	1380751,5	0,0	979208,6	401542,9	0,0		
			2018	1544947,0	0,0	997561,0	547386,0	0,0		
			2019	1608240,1	6111,7	1053300,8	548827,6	0,0		
			2020	✓1537115,0	✓1072,4	✓1092930,7	✓443111,9	0,0		
			2021	✓1445219,2	✓3245,5	✓1018236,2	✓423737,5	0,0		
			2022	✓1455434,7	✓4322,3	✓1018893,9	✓432218,5	0,0		
			Итого:	11569881,1	19071,0	8014573,5	3536236,6	0,0		

Начальник управления образования



О.А. Дорошко

ПРИЛОЖЕНИЕ № 3
к муниципальной программе
«Развитие образования»

ПОДПРОГРАММА
«Развитие дошкольного образования»

ПАСПОРТ
подпрограммы «Развитие дошкольного образования»

Координатор подпрограммы	Управление образования администрации муниципального образования Славянский район
Участники подпрограммы	Бюджетные, автономные учреждения дошкольного образования, подведомственные управлению образования администрации муниципального образования Славянский район
Цели подпрограммы	Организация предоставления и повышение качества дошкольного образования на территории муниципального образования Славянский район, создание условий для успешной социализации и самореализации детей
Задачи подпрограммы	Создание условий для предоставления общедоступного и бесплатного дошкольного образования в муниципальных образовательных организациях
Перечень целевых показателей подпрограммы	Охват детей дошкольными образовательными организациями (отношение численности детей в возрасте от 0 до 3 лет, посещающих дошкольные образовательные организации, к общей численности детей в возрасте от 0 до 3 лет) Доля детей в возрасте 1 - 6 лет, получающих дошкольную образовательную услугу и (или) услугу по их содержанию в муниципальных образовательных учреждениях в общей численности детей в возрасте 1 - 6 лет Доля детей в возрасте 1 - 6 лет, стоящих на учете для определения в муниципальные дошкольные образовательные учреждения, в общей численности детей в возрасте 1 - 6 лет Доля муниципальных дошкольных образовательных учреждений, здания которых находятся в аварийном состоянии или требуют

	<p>капитального ремонта, в общем числе муниципальных дошкольных образовательных учреждений</p> <p>Удельный вес численности штатных педагогических работников дошкольных образовательных организаций со стажем работы менее*10 лет в общей численности штатных педагогических работников дошкольных образовательных организаций</p> <p>Отношение среднемесячной заработной платы педагогических работников муниципальных образовательных организаций дошкольного образования к среднемесячной заработной плате организаций общего образования Краснодарского края</p>
<p>Приоритетные проекты и (или) программы</p>	<p>Не предусмотрены</p>
<p>Этапы и сроки реализации подпрограммы</p>	<p>Срок реализации – 2015-2022 годы, этапы не предусмотрены</p>
<p>Объемы и источники финансирования муниципальной подпрограммы</p>	<p>Объем финансирования мероприятий муниципальной подпрограммы составляет 3 864 889,9 тыс. рублей, в том числе из средств:</p> <p>Из средств краевого бюджета 2 849 314,4 тысяч рублей, в том числе по годам:</p> <p>2015 год – 330 856,2 тысяч рублей;</p> <p>2016 год – 353 618,7 тысяч рублей;</p> <p>2017 год – 362 035,9 тысяч рублей;</p> <p>2018 год – 311 871,0 тысяч рублей;</p> <p>2019 год – 363 022,7 тысяч рублей;</p> <p>2020 год – 386 582,9 тысяч рублей;</p> <p>2021 год – 370 586,5 тысяч рублей;</p> <p>2022 год – 370 740,5 тысяч рублей.</p> <p>Из средств районного бюджета 1 015 575,5 тысяч рублей, в том числе по годам:</p> <p>2015 год – 107 056,0 тысяч рублей;</p> <p>2016 год – 94 681,9 тысяч рублей;</p> <p>2017 год – 96 287,9 тысяч рублей;</p> <p>2018 год – 178 693,8 тысяч рублей;</p> <p>2019 год – 170 028,2 тысяч рублей;</p> <p>2020 год – 123 799,8 тысяч рублей;</p> <p>2021 год – 120 002,1 тысяч рублей;</p> <p>2022 год – 125 025,8 тысяч рублей.</p>
<p>Контроль за выполнением подпрограммы</p>	<p>Управление образования администрации муниципального образования Славянский рай-</p>

1. Характеристика текущего состояния и прогноз развития сферы дошкольного образования муниципального образования Славянский район

В муниципальном образовании Славянский район проживает 13 170 детей дошкольного возраста, из них 9884 детей в возрасте от года до шести лет.

Численность детей, охваченных различными формами дошкольного образования, составляет 6897 воспитанников, из них:

5575 детей посещают муниципальные дошкольные образовательные организации,

508 детей посещают центры дополнительного образования;

787 детей прошли предшкольную подготовку для детей, не посещающих дошкольные образовательные организации.

Охват детей дошкольного возраста, посещающих образовательные учреждения, реализующие программы дошкольного образования с учетом групп кратковременного пребывания и групп предшкольной подготовки, составляет 70%, что на 4% превысило показатели 2017 года.

В целях реализации Указа Президента Российской Федерации от 7 мая 2012 года № 599 «О мерах по реализации государственной политики в области образования и науки» для обеспечения детей доступным дошкольным образованием в муниципальном образовании Славянский район утвержден план мероприятий («дорожная карта»).

В муниципальном образовании Славянский район за счет реализации «дорожной карты» и муниципальной программы полностью ликвидирована очередь для детей от 3 до 7 лет (актуальная очередь). Данный показатель достигнут за счет введения новых мест в дошкольных образовательных организациях. Так, за последние три года в районе введены дополнительно 110 новых мест в детских садах, введен в эксплуатацию детский сад на 320 мест.

Численность детей, поставленных на учет для предоставления места в дошкольных образовательных организациях на 1 августа 2018 года, составляет 1408 детей. В период основного комплектования 2018 года выдано 1083 путевки в дошкольные учреждения.

Между тем, остаётся проблема зачисления детей в дошкольные образовательные организации в возрасте от полутора до трёх лет. Так, по состоянию на 1 мая 2020 года 161 ребёнок данного возраста не обеспечены местом в дошкольной образовательной организации.

Особенно остро эта проблема обозначена в городе Славянске-на-Кубани. Введение дополнительных мест за счет внутренних резервов детских садов, использование новых вариативных форм дошкольного образования, таких как группы кратковременного пребывания, семейные группы, не могут кардинально повлиять на доступность дошкольного образования. Что бы решить проблему зачисления детей в возрасте от полутора до трёх лет в дошкольные образовательные организации муниципального образования Славянский район необходимо произвести работы по строительству пристроек на территории четырёх

детских садов, что позволит ввести дополнительно 153 места для детей ясельного возраста.

Так же по состоянию на 1 января 2020 года обозначена проблема оснащения мебелью и технологическим оборудованием детских садов, что задерживает эксплуатацию введенных мест.

Существенное отставание темпов ввода новых мест провоцирует переуплотнение детских садов. Переуплотненность садов города Славянска-на-Кубани составляет 23%. Решение данной проблемы возможно при введении в эксплуатацию новых 320 мест за счёт строительства нового детского сада и проведения капитальных ремонтов, реконструкции зданий и сооружений муниципальных дошкольных образовательных организаций.

Достижение нового качества дошкольного образования детей предполагает повышение престижа педагогических работников детских садов. С этой целью за последние 5 лет заработная плата педагогических работников детских садов увеличена в 2,7 раза.

Вместе с тем средний уровень заработной платы педагогических работников дошкольных образовательных организаций муниципального образования Славянский район составляет только 93% от уровня средней заработной платы в сфере общего образования.

Очевидно, что значительно возросший спрос населения на услуги дошкольного образования не удовлетворяется в полном объеме. Для решения вопроса по созданию дополнительных мест в детских садах необходимо выполнить мероприятия по реализации программы. Реализация данных мероприятий программы создаст условия для положительных изменений в сфере дошкольного образования на территории муниципального образования Славянский район. Расширение сети дошкольных образовательных организаций, введение новых групп будет также способствовать повышению качества предоставляемых муниципальных услуг, созданию новых рабочих мест.

2. Цели, задачи и целевые показатели достижения целей и решения задач, сроки и этапы реализации подпрограммы

2.1. Основная цель подпрограммы - организация предоставления и повышение качества дошкольного образования на территории муниципального образования Славянский район, создание условий для успешной социализации и самореализации детей.

2.2. Для достижения указанной цели необходимо решить следующую задачу:

создание условий для предоставления общедоступного и бесплатного дошкольного образования в муниципальных образовательных организациях.

2.3. Сроки реализации подпрограммы: 2015 - 2022 годы.

2.4. Отдельные целевые показатели муниципальной подпрограммы могут не иметь положительной динамики либо сохранять свои значения, так как рассчитываются с учетом планируемого объема финансирования.

Значения целевых показателей подлежат ежегодному уточнению.

Данные о целевых показателях подпрограммы и методика их расчёта представлены в приложении № 1 к подпрограмме.

3. Перечень мероприятий подпрограммы «Развитие дошкольного образования»

Перечень мероприятий подпрограммы «Развитие дошкольного образования» представлен в приложении № 2 к подпрограмме.

4. Обоснование ресурсного обеспечения подпрограммы

Реализация программы предусматривается за счет средств муниципального бюджета в сумме 1 015 575,5 тысяч рублей.

Предполагается привлечение средств краевого бюджета в размере 2 849 314,4 тысяч рублей в рамках реализации государственной программы Краснодарского края «Развитие образования», утвержденной постановлением главы администрации (губернатора) Краснодарского края от 5 октября 2015 года № 939 «Об утверждении государственной программы Краснодарского края «Развитие образования».

Для реализации мероприятий подпрограммы предусмотрены субсидии из краевого бюджета на осуществление государственных полномочий в области образования и софинансирование расходных обязательств муниципальных образований Краснодарского края, возникающих при выполнении полномочий органов местного самоуправления по вопросам местного значения. Механизм предоставления субсидий из краевого бюджета регламентирован соглашениями между министерством образования, науки и молодежной политики Краснодарского края и администрацией муниципального образования Славянский район.

Субсидия краевого бюджета предоставляется муниципальному образованию Славянский район в соответствии с пунктом 8 Правил предоставления и распределения субсидий из краевого бюджета бюджетам муниципальных образований Краснодарского края, утвержденных постановлением главы администрации (губернатора) Краснодарского края от 4 октября 2011 года № 1129 «О предоставлении и распределении субсидий из краевого бюджета местным бюджетам муниципальных образований Краснодарского края». Уровень софинансирования варьируется от 40 % до 97 % и утверждается приказом министерства финансов Краснодарского края.

Механизм распределения субвенций из местного бюджета муниципальным общеобразовательным учреждениям регламентирован приказами управления образования администрации муниципального образования Славянский район «О распределении субвенции общеобразовательным учреждениям» и «Об утверждении поправочных коэффициентов к нормативам финансового обеспечения образовательной деятельности (нормативам подушевого финансирования расходов) общеобразовательных организаций муниципального образования Славянский район».

Механизм предоставления субсидий из местного бюджета муниципальным общеобразовательным учреждениям регламентирован соглашениями меж-

ду главным распорядителем бюджетных средств управлением образования и муниципальными учреждениями о порядке и условиях предоставления субсидий.

Решения о предоставлении субсидий Учреждениям на осуществление капитальных вложений в объекты капитального строительства муниципальной собственности муниципального образования Славянский район принимаются в соответствии с постановлением администрации муниципального образования Славянский район от 19 мая 2014 года № 1208 «Об утверждении Порядка принятия решений о предоставлении субсидии из районного бюджета на осуществление капитальных вложений в объекты капитального строительства муниципальной собственности муниципального образования Славянский район и приобретение объектов недвижимого имущества в муниципальную собственность муниципального образования Славянский район» и приведены в приложениях № 7-9 к муниципальной программе.

Объем бюджетных ассигнований муниципального и краевого бюджета, направляемых на финансирование мероприятий подпрограммы, подлежит ежегодному уточнению при принятии нормативно-правовых актов о бюджете на очередной финансовый год.

Расчёт по годам представлен в таблице:

Год реализации	Объем финансирования, тыс. руб.				
	всего	в разрезе источников финансирования			
		федеральный бюджет	краевой бюджет	районный бюджет	внебюджетные источники
1	2	3	4	5	6
2015 год	437912,2	0,0	330856,2	107056,0	0,0
2016 год	448300,6	0,0	353618,7	94681,9	0,0
2017 год	458323,8	0,0	362035,9	96287,9	0,0
2018 год	490564,8	0,0	311871,0	178693,8	0,0
2019 год	533050,9	0,0	363022,7	170028,2	0,0
2020 год	510382,7	0,0	386582,9	123799,8	0,0
2021 год	490588,6	0,0	370586,5	120002,1	0,0
2022 год	495766,3	0,0	370740,5	125025,8	0,0
Всего	3864889,9	0,0	2849314,4	1015575,5	0,0
Из них расходы, связанные с осуществлением капитальных вложений в объекты капитального строительства муниципальной собственности муниципального образования Славянский район					
2015 год	0,0	0,0	0,0	0,0	0,0
2016 год	0,0	0,0	0,0	0,0	0,0
2017 год	0,0	0,0	0,0	0,0	0,0
2018 год	5 536,1	0,0	0,0	5 536,1	0,0
2019 год	4 457,8	0,0	0,0	4 457,8	0,0
2020 год	265,9	0,0	0,0	265,9	0,0
2021 год	0,0	0,0	0,0	0,0	0,0
2022 год	0,0	0,0	0,0	0,0	0,0
всего	10 259,8	0,0	0,0	10 259,8	0,0

5. Механизм реализации подпрограммы

Текущее управление подпрограммой осуществляет ее координатор – управление образования, который:

обеспечивает разработку и реализацию подпрограммы;

организовывает работу по достижению целевых показателей подпрограммы;

представляет координатору муниципальной программы отчетность о реализации подпрограммы, а также информацию, необходимую для проведения оценки эффективности реализации муниципальной программы, мониторинга ее реализации и подготовки доклада о ходе реализации муниципальной программы.

Участник подпрограммы:

заключает муниципальные контракты в установленном законодательством порядке согласно Федеральному закону от 5 апреля 2013 года № 44-ФЗ «О контрактной системе в сфере закупок товаров, работ, услуг для обеспечения государственных и муниципальных нужд»;


проводит анализ выполнения мероприятия;

несет ответственность за нецелевое и неэффективное использование выделенных в его распоряжение бюджетных средств;

осуществляет согласование с координатором муниципальной подпрограммы возможных сроков выполнения мероприятия, предложений по объемам и источникам финансирования;

формирует бюджетные заявки на финансирование мероприятия подпрограммы (основного мероприятия), а также осуществляет иные полномочия, установленные подпрограммой.

Начальник управления образования



О.А. Дорошко

ПРИЛОЖЕНИЕ № 1
к муниципальной подпрограмме
«Развитие дошкольного образования»
муниципальной программы
«Развитие образования»

ЦЕЛЕВЫЕ ПОКАЗАТЕЛИ МУНИЦИПАЛЬНОЙ ПОДПРОГРАММЫ
муниципального образования Славянский район «Развитие дошкольного образования»

№ п/п	Наименование показателя	Единица измерения	Статус*	Значение показателей							
				2015 год	2016 год	2017 год	2018 год	2019 год	2020 год	2021 год	2022 год
1	2	3	4	5	6	7	8	9	10		
1.	Охват детей дошкольными образовательными организациями (отношение численности детей в возрасте от 0 до 3 лет, посещающих дошкольные образовательные организации, к общей численности детей в возрасте от 0 до 3 лет)	%	2	27,9	35	37,2	17,2	17,5	17,5	17,5	17,5
2.	Доля детей в возрасте 1 - 6 лет, получающих дошкольную образовательную услугу и (или) услугу по их содержанию в муниципальных образовательных учреждениях в общей численности детей в возрасте 1 - 6 лет	%	2	57,6	56,2	56,3	55,8	55,8	55,8	55,8	55,8
3.	Доля детей в возрасте 1 - 6 лет, стоящих на учете для определения в муниципальные дошкольные образовательные учреждения, в общей	%	2	13,8	13,7	14,8	15	15	15	15	15

	численности детей в возрасте 1 - 6 лет										
4.	Доля муниципальных дошкольных образовательных учреждений, здания которых находятся в аварийном состоянии или требуют капитального ремонта, в общем числе муниципальных дошкольных образовательных учреждений	%	2	2,7	5,3	0,0	0,0	0,0	0,0	0,0	0,0
5.	Удельный вес численности штатных педагогических работников дошкольных образовательных организаций со стажем работы менее 10 лет в общей численности штатных педагогических работников дошкольных образовательных организаций	%	2	11,7	11,7	11,7	11,7	11,7	11,7	11,7	11,7
6.	Отношение среднемесячной заработной платы педагогических работников муниципальных образовательных организаций дошкольного образования к среднемесячной заработной плате организаций общего образования Краснодарского края	%	2	70	72	72	72,5	72,5	72,5	72,5	72,5

МЕТОДИКА РАСЧЁТА ЦЕЛЕВЫХ ПОКАЗАТЕЛЕЙ
 муниципальной подпрограммы муниципального образования Славянский район
 «Развитие дошкольного образования»

№ п/п	Наименование целевого показателя	Единица измерения	Методика расчета показателя	Базовые показатели, используемые в формуле	Источник данных для расчёта целевого показателя, периодичность расчёта показателя
1.	Охват детей дошкольными образовательными организациями (отношение численности детей в возрасте от 0 до 3 лет, посещающих дошкольные образовательные организации, к общей численности детей в возрасте от 0 до 3 лет)	%	$N - (ЧДДО\ 0-3 / (ОЧД\ 0-3) \times 100 \%$	ЧДДО 0-3 численность детей в возрасте от 0 до 3 лет, посещающих дошкольные образовательные организации; ОЧД 0-3 - общая численность детей в возрасте от 0 до 3 лет)	Данные мониторинга о реализации «дорожной карты», индикативный план Показатель рассчитывается ежемесячно
2.	Доля детей в возрасте 1 - 6 лет, получающих дошкольную образовательную услугу и (или) услугу по их содержанию в муниципальных образовательных учреждениях в общей численности детей в возрасте 1 - 6 лет	%.	$N - (ЧДДО\ 1-6 / (ОЧД\ 1-6) \times 100 \%$	ЧДДО 1-6 численность детей в возрасте от 1 до 6 лет, посещающих дошкольные образовательные организации; ОЧД 1-6 - общая численность детей в возрасте от 1 до 6 лет)	Данные мониторинга о реализации «дорожной карты», индикативный план Показатель рассчитывается ежемесячно
3.	Доля детей в возрасте 1 - 6 лет, стоящих на учете для определения в муниципальные дошкольные образовательные учреждения, в общей численности детей в возрасте 1 - 6 лет	%.	$N - (ЧДУ\ 1-6 / (ОЧД\ 1-6) \times 100 \%$	ЧДУ 1-6 - численность детей в возрасте от 1 до 6 лет, состоящих на учете для определения в муниципальные дошкольные образовательные учреждения; ОЧД 1-6 - общая численность детей в возрасте от 1 до 6 лет)	Данные мониторинга о реализации «дорожной карты», индикативный план Показатель рассчитывается ежемесячно
4.	Доля муниципальных дошкольных образовательных учреждений, здания которых находятся в аварийном состоянии или требуют капитального	%	$N - (ЧЗАС\ ДОУ / (ОЧ\ ДОУ) \times 100 \%$	ЧЗАС ДОУ-численность дошкольных образовательных учреждений, здания которых находятся в аварийном состо-	Данные мониторинга о реализации «дорожной карты», индикативный план Показатель рассчитывается

	ремонта, в общем числе муниципальных дошкольных образовательных учреждений			янии или требуют капитального ремонта; ОЧ ДОУ - общая численность муниципальных дошкольных образовательных учреждений	ежемесячно
5.	Удельный вес численности штатных педагогических работников дошкольных образовательных организаций со стажем работы менее 10 лет в общей численности штатных педагогических работников дошкольных образовательных организаций	%	$N - (ЧПР 10 / (ОЧ ПР) \times 100 \%$	ЧПР 10 - численности штатных педагогических работников дошкольных образовательных организаций со стажем работы менее 10 лет; ОЧ ПР – общая численность штатных педагогических работников дошкольных образовательных организаций	Данные мониторинга о реализации «дорожной карты», индикативный план Показатель рассчитывается ежемесячно
6.	Отношение среднемесячной заработной платы педагогических работников муниципальных образовательных организаций дошкольного образования к среднемесячной заработной плате организаций общего образования Краснодарского края	%	$N - (СР ЗП ДОУ / (СР ЗП КК) \times 100 \%$	СР ЗП ДОУ - среднемесячная заработная плата педагогических работников муниципальных образовательных организаций дошкольного образования; СР ЗП КК - среднемесячная заработная плата организаций общего образования Краснодарского края	Данные отчёта управления образования о среднемесячной заработной плате педагогических работников муниципальных образовательных организаций Показатель рассчитывается ежеквартально

Начальник управления образования



О.А. Дорошко

ПРИЛОЖЕНИЕ № 2
к подпрограмме «Развитие
дошкольного образования»
муниципальной программы
«Развитие образования»

**ПЕРЕЧЕНЬ МЕРОПРИЯТИЙ ПОДПРОГРАММЫ
«Развитие дошкольного образования»**

№ п/п	Наименование мероприятия	Статус *	Год	Объем финансирования, всего (тыс.руб.)	Источники финансирования				Непосредственный результат реализации мероприятия	Государственный заказчик, главный распорядитель (распорядитель) бюджетных средств, исполнитель
					Федеральный бюджет	Краевой бюджет	Районный бюджет	Внебюджетные источники		
1	2	3	4	5	6	7	8	9	10	
	Цель			Организация предоставления и повышение качества дошкольного образования на территории муниципального образования Славянский район, создание условий для успешной социализации и самореализации детей						
	Задача			Создание условий для предоставления общедоступного и бесплатного дошкольного образования в муниципальных образовательных организациях						
1.	Субвенции бюджету МО Славянский район на осуществление государственных полномочий в области образования по финансовому обеспечению государственных гарантий реализации прав на получение об-		2015	305057,9	0,0	305057,9	0,0	0,0	Количество образовательных организаций, получающих субсидии, ед.: 2015 год – 37 ед. 2016 год – 38 ед. 2017 год – 38 ед. 2018 год – 38 ед. 2019 год – 39 ед. 2020 год – 39 ед.	управление образования администрации муниципального образования Славянский район (далее - УО)
			2016	333118,4	0,0	333118,4	0,0	0,0		
			2017	343736,4	0,0	343736,4	0,0	0,0		
			2018	294781,4	0,0	294781,4	0,0	0,0		
			2019	343702,7	0,0	343702,7	0,0	0,0		
			2020	351297,5	0,0	351297,5	0,0	0,0		
			2021	351297,5	0,0	351297,5	0,0	0,0		
			2022	351297,5	0,0	351297,5	0,0	0,0		
	Итого:		2674289,3	0,0	2674289,3	0,0	0,0			

	щедоступного и бесплатного дошкольного образования в муниципальных дошкольных образовательных организациях								2021 год – 39 ед. 20211 год – 39 ед.	
2.	Обеспечение деятельности муниципальных бюджетных и автономного учреждений, реализующих программы общего образования (выполнение муниципального задания)	2015	94769,9	0,0	0,0	94769,9	0,0	Доля образовательных организаций, выполнивших муниципальное задание, %: 2015 год – 100% 2016 год – 98,8 % 2017 год – 102,9 % 2018 год – 100% 2019 год – 100% 2020 год – 100% 2021 год – 100 % 2022 год – 100 %	УО, подведомственные учреждения	
		2016	85576,6	0,0	0,0	85576,6	0,0			
		2017	86861,6	0,0	0,0	86861,6	0,0			
		2018	167322,0	0,0	0,0	167322,0	0,0			
		2019	158414,5	0,0	0,0	158414,5	0,0			
		2020	118125,2	0,0	0,0	118125,2	0,0			
		2021	119002,1	0,0	0,0	119002,1	0,0			
		2022	124025,8	0,0	0,0	124025,8	0,0			
	Итого:		954097,7	0,0	0,0	954097,7	0,0			
3.	Субвенции бюджету МО Славянский район на предоставление мер социальной поддержки в виде компенсации расходов на оплату жилых помещений, отопления и освещения педагогическим работникам муниципальных образовательных учреждений, расположенных на территории МО Славянский район, проживающим и работающим в сельской местности, рабочих посел-	2015	1065,2	0,0	1065,2	0,0	0,0	Число педагогических работников дошкольных учреждений, проживающих в сельской местности, получивших компенсацию расходов на оплату жилых помещений, отопления и освещения, чел.: 2015 год – 218 чел. 2016 год – 225 чел. 2017 год – 238 чел. 2018 год – 242 чел. 2019 год – 259 чел. 2020 год – 268 чел.	УО	
		2016	3513,8	0,0	3513,8	0,0	0,0			
		2017	6381,9	0,0	6381,9	0,0	0,0			
		2018	3902,1	0,0	3902,1	0,0	0,0			
		2019	4400,0	0,0	4400,0	0,0	0,0			
		2020	3706,6	0,0	3706,6	0,0	0,0			
		2021	3855,0	0,0	3855,0	0,0	0,0			
		2022	4009,0	0,0	4009,0	0,0	0,0			
	Итого:		30833,6	0,0	30833,6	0,0	0,0			

	ках (поселках городского типа) Славянского района								2021 год – 268 чел. 2022 год – 268 чел.	
4.	Обеспечение реализации «Дорожной карты» по ликвидации очереди дошкольников (приобретение мебели, оборудования и инвентаря для вновь вводимых детских садов, групп в действующих детских садах и в иных образовательных организациях, в том числе при проведении оптимизации площадей функционирующих дошкольных образовательных организаций)	1	2015	6 185,4	0,0	0,0	6 185,4	0,0	Количество детских садов, оснащённых оборудованием, шт.: 2015 год – 1 (6 д/с) 2016 – 1 (9 д/с) 2017 – 1 (11 д/с)	УО, подведомственные учреждения
			2016	2 400,0	0,0	0,0	2 400,0	0,0		
			2017	1 506,2	0,0	0,0	1 506,2	0,0		
			2018	0,0	0,0	0,0	0,0	0,0		
			2019	0,0	0,0	0,0	0,0	0,0		
			2020	0,0	0,0	0,0	0,0	0,0		
			2021	0,0	0,0	0,0	0,0	0,0		
			2022	0,0	0,0	0,0	0,0	0,0		
			Итого:	10 091,6	0,0	0,0	10 091,6	0,0		
5.	Выплата премии администрации Краснодарского края дошкольным образовательным организациям, внедряющим инновационные образовательные программы		2015	50,0	0,0	50,0	0,0	0,0	Количество образовательных организаций, получивших премию, шт.: 2015 год – 1 шт. (ДОУ № 31)	УО
			2016	0,0	0,0	0,0	0,0	0,0		
			2017	0,0	0,0	0,0	0,0	0,0		
			2018	0,0	0,0	0,0	0,0	0,0		
			2019	0,0	0,0	0,0	0,0	0,0		
			2020	0,0	0,0	0,0	0,0	0,0		
			2021	0,0	0,0	0,0	0,0	0,0		
			2022	0,0	0,0	0,0	0,0	0,0		
			Итого:	50,0	0,0	50,0	0,0	0,0		
6.	Субсидии юридическим лицам и индивидуальным предпринимателям из бюджета МО Славянский район на возмещение части затрат по оказанию	1	2015	440,7	0,0	0,0	440,7	0,0	Число созданных дополнительных мест: 2015 год – 12 мест (ИП Соловьёва)	УО
			2016	0,0	0,0	0,0	0,0	0,0		
			2017	0,0	0,0	0,0	0,0	0,0		
			2018	0,0	0,0	0,0	0,0	0,0		
			2019	0,0	0,0	0,0	0,0	0,0		
			2020	0,0	0,0	0,0	0,0	0,0		
			2021	0,0	0,0	0,0	0,0	0,0		

	услуги осуществления присмотра и ухода за детьми на территории МО Славянский район		2022	0,0	0,0	0,0	0,0	0,0		
			Итого:	440,7	0,0	0,0	440,7	0,0		
7.	Субсидии бюджету МО Славянский район на софинансирование расходных обязательств органов местного самоуправления МО Славянский район в целях создания условий для содержания детей дошкольного возраста в муниципальных образовательных организациях, в том числе:	1	2015	15 829,50	0,0	11049,7	4779,8	0,0	Количество образовательных организаций, в которых произведён капитальный ремонт, шт.: 2015 год – 19 шт. (ДОУ № 5 капитальный ремонт групповых ячеек), ДОУ № 2, 23, 24, 35, 40 (ремонт кровли), ДОУ № 10, 27, 31 (замена оконных блоков), ДОУ № 7, 17, 49 (благоустройство территории), ДОУ № 15, 37, 39, 41, 43, 47 (другие дополнительные работы)); 2016 год – 10 шт. (ДОУ № 39 (капитальный ремонт групповых ячеек), ДОУ № 5 (замена оконных блоков), ДОУ № 49 (ремонт водопровода), ДОУ № 2, 7, 9, 14, 22, 24, 40 (ремонт кровли)).	УО
		2016	12 510,20	0,0	5808,3	6701,9	0,0			
		2017	0,00	0,0	0,0	0	0,0			
		2018	5 536,1	0,0	0,0	5 536,1	0,0			
		2019	0,0	0,0	0,0	0,0	0,0			
		2020	0,0	0,0	0,0	0,0	0,0			
		2021	0,0	0,0	0,0	0,0	0,0			
		2022	0,0	0,0	0,0	0,0	0,0			
			Итого:	33 875,8	0,0	16 858,0	17 017,8	0,0		

									<p>Количество реконструированных зданий образовательных организаций, шт.: 2015 год – 1 шт. (д/с № 23) 2016 год – 1 шт. (д/с № № 28)</p> <p>Количество пристроек и ПСД, шт.: 2018 год – 3 шт. (пристройка к ДОУ № 17, ПСД к ДОУ № 41, ПСД ДОУ № 1)</p> <p>Количество детских садов в которых приобретено оборудование 2015 год – 1 (ДОУ № 4)</p>	
7.1.	Капитальный ремонт муниципальных образовательных организаций		2015	6 474,10	0,0	2 162,10	4 312,00	0,0	<p>Количество образовательных организаций, в которых произведён капитальный ремонт, шт.:</p> <p>2015 год – 19 шт. (ДОУ № 5 капитальный ремонт групповых ячеек), ДОУ № 2, 23, 24, 35, 40 (ремонт</p>	УО
		2016	9 343,20	0,0	2 799,70	6 543,50	0,0			
		2017	0,0	0,0	0,0	0,0	0,0			
		2018	0,0	0,0	0,0	0,0	0,0			
		2019	0,0	0,0	0,0	0,0	0,0			
		2020	0,0	0,0	0,0	0,0	0,0			
		2021	0,0	0,0	0,0	0,0	0,0			
		2022	0,0	0,0	0,0	0,0	0,0			
		Итого:	15 817,3	0,0	4 961,8	10 855,5	0,0			

									кровли), ДОУ № 10, 27, 31 (замена оконных блоков), ДОУ № 7, 17, 49 (благоустройство территории), ДОУ № 15, 37, 39, 41, 43, 47 (другие дополнительные работы)); 2016 год – 10 шт. (ДОУ № 39 (капитальный ремонт групповых ячеек), ДОУ № 5 (замена оконных блоков), ДОУ № 49 (ремонт водопровода), ДОУ № 2, 7, 9, 14, 22, 24, 40 (ремонт кровли)).	
7.2.	Реконструкция зданий под детские сады в целях создания дополнительных мест для содержания детей дошкольного возраста в муниципальных образовательных организациях		2015	7 773,4	0,0	7 384,7	388,7	0,0	Количество реконструированных зданий образовательных организаций, шт.: 2015 год – 1 шт. (д/с № 23) 2016 год – 1 шт. (д/с № № 28)	УО
		2016	3 167,0	0,0	3 008,6	158,4	0,0			
		2017	0,0	0,0	0,0	0,0	0,0			
		2018	0,0	0,0	0,0	0,0	0,0			
		2019	0,0	0,0	0,0	0,0	0,0			
		2020	0,0	0,0	0,0	0,0	0,0			
		2021	0,0	0,0	0,0	0,0	0,0			
		2022	0,0	0,0	0,0	0,0	0,0			
		Итого:	10 940,4	0,0	10 393,3	547,1	0,0			
7.3.	Строительство пристроек к существующим зданиям и сооружениям муниципальных образовательных организаций, отдельно стоящих зданий на		2015	0,0	0,0	0,0	0,0	0,0	Количество пристроек и ПСД, шт.: 2018 год – 3 шт. (пристройка к ДОУ № 17, ПСД к ДОУ № 41, ПСД ДОУ № 1)	
		2016	0,0	0,0	0,0	0,0	0,0			
		2017	0,0	0,0	0,0	0,0	0,0			
		2018	5 536,1	0,0	0,0	5 536,1	0,0			
		2019	0,0	0,0	0,0	0,0	0,0			
		2020	0,0	0,0	0,0	0,0	0,0			
		2021	0,0	0,0	0,0	0,0	0,0			

	территории муниципальных образовательных организаций, реконструкция зданий под детские сады в целях создания дополнительных мест для содержания детей дошкольного возраста в муниципальных образовательных организациях, в том числе для размещения детей в возрасте от 2 месяцев до 3 лет, в том числе разработка проектно-сметной документации		2022	0,0	0,0	0,0	0,0	0,0		
			Итого:	5 536,1	0,0	0,0	5 536,1	0,0		
7.4.	Приобретение мебели, оборудования и мягкого инвентаря для оснащения дополнительных мест в дошкольных и иных образовательных организациях		2015	1 582,0	0,0	1 502,9	79,1	0,0	Количество детских садов в которых приобретено оборудование 2015 год – 1 (ДОУ № 4)	УО
			2016	0,0	0,0	0,0	0,0	0,0		
			2017	0,0	0,0	0,0	0,0	0,0		
			2018	0,0	0,0	0,0	0,0	0,0		
			2019	0,0	0,0	0,0	0,0	0,0		
			2020	0,0	0,0	0,0	0,0	0,0		
			2021	0,0	0,0	0,0	0,0	0,0		
			2022	0,0	0,0	0,0	0,0	0,0		
			Итого:	1 582,0	0,0	1 502,9	79,1	0,0		
8.	Субсидии бюджету МО Славянский район на софинансирование расходных обязательств органов местного самоуправления МО Славянский район, возникающих при выполнении полномочий органов самоуправления МО Славянский		2015	0,0	0,0	0,0	0,0	0,0	Количество детских садов, в которых произведен ремонт 2019 год – 1 шт. ДОУ № 24 (замена оконных блоков); 2020 год - 2 шт. ДОУ № 10, 40 (ремонт кровли, благоустройство территории), 6 шт.	УО
			2016	0,0	0,0	0,0	0,0	0,0		
			2017	0,0	0,0	0,0	0,0	0,0		
			2018	0,0	0,0	0,0	0,0	0,0		
			2019	1963,7	0,0	1786,9	176,8	0,0		
			2020	12631,7	0,0	11494,8	1136,9	0,0		
			2021	0,0	0,0	0,0	0,0	0,0		
			2022	0,0	0,0	0,0	0,0	0,0		
			Итого:	14595,4	0,0	13281,7	1313,7	0,0		

	район, по вопросам местного значения по организации предоставления общедоступного и бесплатного начального общего, основного общего, среднего общего образования по основным общеобразовательным программам в муниципальных образовательных организациях (капитальный ремонт зданий и сооружений и благоустройство территорий, прилегающих к зданиям и сооружениям муниципальных образовательных организаций)								ДОУ № 2, 5, 14, 24, 39, 40 (замена оконных блоков)	
9.	Строительство объектов социального и производственного комплексов, в том числе объектов общественного назначения, жилья, инфраструктуры (разработка проектно-сметной документации)		2015	0,0	0,0	0,0	0,0	0,0	Количество образовательных организаций, для которых разрабатывались ПСД:	
			2016	0,0	0,0	0,0	0,0	0,0	2019 год - 3 шт.	
			2017	0,0	0,0	0,0	0,0	0,0	(ДОУ № 1, 17, 41)	
			2018	0,0	0,0	0,0	0,0	0,0	2020 год -	
			2019	4457,8	0,0	0,0	4457,8	0,0		
			2020	265,9	0,0	0,0	265,9	0,0		
			2021	0,0	0,0	0,0	0,0	0,0		
			2022	0,0	0,0	0,0	0,0	0,0		
			Итого:	4723,7	0,0	0,0	4723,7	0,0		
10.	Проведение капитального ремонта муниципальных общеобразовательных организаций		2015	0,0	0,0	0,0	0,0	0,0	Количество образовательных организаций, в которых проведён капитальный ремонт, шт.:	
			2016	0,0	0,0	0,0	0,0	0,0	2017 год - 18 шт.	
			2017	7920,1	0,0	0,0	7920,1	0,0		
			2018	4335,7	0,0	0,0	4335,7	0,0		
			2019	6064,4	0,0	0,0	6064,4	0,0		
			2020	4271,8	0,0	0,0	4271,8	0,0		

			2021	1000,0	0,0	0,0	1000,0	0,0	(ДОУ № 39 (доп. работы по ремонту групповых ячеек), ДОУ № 5, 32, 35 (замена оконных блоков), ДОУ № 2, 9, 10, 22, 24, 27, 36 (ремонт кровли), ДОУ № 4, 14, 28 (благоустройство территории), ДОУ № 7, 10, 26, 36 (другие дополнительные работы)); 2018 год – 1 шт. (ДОУ № 39); 2019 год – 23 шт. № 2, 5, 14, 39 (ремонт туалета), № 47 (проект на котельную и теплотрассу), № 13, 22, 23, 25. 26, 27,32, 36, 50 (ремонт напольного покрытия), № 17, 3, 31, 42, 43 (благоустройство территории), № 7, 13, 14, 35, 41, 47 (ремонт и обустройство инженерных сетей), № 14, 24, 51 (ремонт вентиляции), № 27, 26, 49, 51, 7, 33, 30 (капитальный ремонт пищеблока), № 5, 14, 7, 42, 37,
			2022	1000,0	0,0	0,0	1000,0	0,0	
			Итого:						
				24592,0	0,0	0,0	24592,0	0,0	


									52 (ремонт кровель) № 10 (замена светильников) 2020 год – 25 шт. 2021 год – 20 шт. 2022 год – 18 шт.
11.	Приобретение движимого/недвижимого имущества	2015	0,0	0,0	0,0	0,0			Количество образовательных организаций, в которых приобретено оборудование, шт.: 2018 год – 38 шт. (приобретение технологического оборудования для пищеблоков дошкольных образовательных учреждений); 2019 год – 38 шт. (приобретение технологического оборудования для пищеблоков дошкольных образовательных учреждений)
		2016	0,0	0,0	0,0	0,0	0,0		
		2017	0,0	0,0	0,0	0,0	0,0		
		2018	1500,0	0,0	0,0	1500,0	0,0		
		2019	914,6	0,0	0,0	914,6	0,0		
		2020	0,0	0,0	0,0	0,0	0,0		
		2021	0,0	0,0	0,0	0,0	0,0		
		2022	0,0	0,0	0,0	0,0	0,0		
	Итого:		2414,6	0,0	0,0	2414,6	0,0		
12.	Субвенции бюджету МО Славянский район на выплату компенсации части родительской платы за присмотр и уход за детьми, посещающими образовательные организации, реализующие образовательную про-	2015	13136,8	0,0	12256,6	880,2	0,0	Количество родителей, получающих компенсацию, чел.: 2015 год – 4365 чел. 2016 год – 4910 чел. 2017 год – 5123 чел. 2018 год – 5602 чел. 2019 год – 6075 чел. 2020 год – 6075 чел. 2021 год – 6075 чел.	
		2016	10751,7	0,0	10748,3	3,4	0,0		
		2017	9768,6	0,0	9768,6	0,0	0,0		
		2018	12683,5	0,0	12683,5	0,0	0,0		
		2019	12693,1	0,0	12693,1	0,0	0,0		
		2020	15434,0	0,0	15434,0	0,0	0,0		
		2021	15434,0	0,0	15434,0	0,0	0,0		
		2022	15434,0	0,0	15434,0	0,0	0,0		
			Итого:	105335,7	0,0	104452,1	883,6		0,0

	грамму дошкольного образования								2022 год – 6075 чел.	
13.	Дополнительная помощь местным бюджетам для решения социально-значимых вопросов (средства депутатов ЗСК), в том числе:	2015	1376,8	0,0	1376,8	0,0	0,0	Количество образовательных организаций, в которых проведён капитальный и текущий ремонт, шт.:	УО	
		2016	429,9	0,0	429,9	0,0	0,0			
		2017	2149,0	0,0	2149,0	0,0	0,0			
		2018	504,0	0,0	504,0	0,0	0,0			
		2019	440,1	0,0	440,0	0,1	0,0			
		2020	4650,0	0,0	4650,0	0,0	0,0			
		2021	0,0	0,0	0,0	0,0	0,0			
		2022	0,0	0,0	0,0	0,0	0,0			
		Итого:		9549,8	0,0	9549,7	0,1			0,0
							2017 год – 1 шт. (ДОУ № 51) 2018 год – 2 шт.			

									(ДОУ № 32, 33); 2019 год- 1 шт. (ДОУ № 32); 2020 год – 2 шт. (ДОУ № 5, 52)
13.1.	Капитальный и текущий ремонт	2015	1376,8	0,0	1376,8	0,0	0,0	Количество образовательных организаций, в которых проведён капитальный и текущий ремонт, шт.: 2015 год – 9 шт. (ДОУ №№ 23, 25, 31, 32, 35, 36, 37, 40,52) 2016 год – 3 шт. (ДОУ №№ 2, 28,52) 2017 год – 8 шт. (ДОУ №№ 5,7, 10, 13, 17, 27, 31, 35) 2018 год – 1 шт. (ДОУ № 5); 2019 год- 3 шт. (ДОУ № 23, 27, 36); 2020 – 9 шт. (ДОУ № 5, 14, 23, 31, 33, 35, 37, 39, 52)	
		2016	429,9	0,0	429,9	0,0	0,0		
		2017	2126,0	0,0	2126,0	0,0	0,0		
		2018	350,0	0,0	350,0	0,0	0,0		
		2019	420,1	0,0	420,0	0,1	0,0		
		2020	4300,0	0,0	4300,0	0,0	0,0		
		2021	0,0	0,0	0,0	0,0	0,0		
		2022	0,0	0,0	0,0	0,0	0,0		
	Итого:		9002,8	0,0	9002,7	0,1	0,0		
13.2.	Материально техническое обеспечение	2015	0,0	0,0	0,0	0,0	0,0	Количество образовательных организаций, в которые приобретено оборудование (музыкальные инструменты синтезаторы, стулья, кровати), шт.: 2017 год – 1 шт.	
		2016	0,0	0,0	0,0	0,0	0,0		
		2017	23,0	0,0	23,0	0,0	0,0		
		2018	154,0	0,0	154,0	0,0	0,0		
		2019	20,0	0,0	20,0	0,0	0,0		
		2020	350,0	0,0	350,0	0,0	0,0		
		2021	0,0	0,0	0,0	0,0	0,0		
		2022	0,0	0,0	0,0	0,0	0,0		
	Итого:		547,0	0,0	547,0	0,0	0,0		

									(ДОУ № 51) 2018 год – 2 шт. (ДОУ № 32, 33), 2019 год- 1 шт. (ДОУ № 32); 2020 год – 2 шт. (ДОУ № 5, 52)
Итого	2015	437912,2	0,0	330856,2	107056,0	0,0			
	2016	448300,6	0,0	353618,7	94681,9	0,0			
	2017	458323,8	0,0	362035,9	96287,9	0,0			
	2018	490564,8	0,0	311871,0	178693,8	0,0			
	2019	533050,9	0,0	363022,7	170028,2	0,0			
	2020	510382,7	0,0	386582,9	123799,8	0,0			
	2021	490588,6	0,0	370586,5	120002,1	0,0			
	2022	495766,3	0,0	370740,5	125025,8	0,0			
	Итого:	3864889,9	0,0	2849314,4	1015575,5	0,0			

Начальник управления образования



О.А. Дорошко

ПРИЛОЖЕНИЕ № 4
к муниципальной программе
«Развитие образования»

ПОДПРОГРАММА
«Развитие общего образования»

ПАСПОРТ
подпрограммы «Развитие общего образования»

Координатор подпрограммы	Управление образования администрации муниципального образования Славянский район
Участники подпрограммы	Муниципальные бюджетные и автономные общеобразовательные организации, подведомственные управлению образования администрации муниципального образования Славянский район
Цель подпрограммы	Организация предоставления и повышение качества общего образования по основным общеобразовательным программам на территории муниципального образования Славянский район
Задача подпрограммы	Создание условий для предоставления общедоступного и бесплатного начального общего, основного общего, среднего общего образования по основным общеобразовательным программам в муниципальных общеобразовательных организациях
Перечень целевых показателей подпрограммы	<p>Доля выпускников муниципальных общеобразовательных учреждений, не получивших аттестат о среднем (полном) образовании, в общей численности выпускников муниципальных общеобразовательных учреждений.</p> <p>Доля муниципальных общеобразовательных учреждений, соответствующих современным требованиям обучения, в общем количестве муниципальных общеобразовательных учреждений.</p> <p>Доля муниципальных общеобразовательных учреждений, здания которых находятся в аварийном состоянии или требуют капитального ремонта, в общем количестве муниципальных общеобразовательных учреждений.</p> <p>Доля обучающихся в муниципальных общеобразовательных учреждениях, занимающихся во вторую смену, в общей численности обучаю-</p>

	<p>щихся в муниципальных общеобразовательных учреждениях.</p> <p>Охват учащихся муниципальных общеобразовательных организаций сбалансированным горячим питанием.</p> <p>Удельный вес численности учителей в возрасте до 35 лет в общей численности учителей общеобразовательных организаций.</p> <p>Отношение среднемесячной заработной платы педагогических работников образовательных организаций общего образования к среднемесячной заработной плате в Краснодарском крае.</p> <p>Расходы бюджета муниципального образования Славянский район на общее образование в расчете на 1 обучающегося в муниципальных общеобразовательных учреждениях</p>
<p>Приоритетные проекты и (или) программы</p>	<p>Национальный проект «Образование», в том числе региональный проект «Современная школа» и региональный проект «Успех каждого ребёнка»</p> <p>Национальный проект «Безопасные и качественные автомобильные дороги», в том числе региональный проект «Безопасность дорожного движения»</p>
<p>Этапы и сроки реализации подпрограммы</p>	<p>Срок реализации – 2015-2022 годы, этапы не предусмотрены</p>
<p>Объемы и источники финансирования муниципальной подпрограммы</p>	<p>Объем финансирования мероприятий муниципальной подпрограммы составляет 6 564 120,7 тыс. руб., в том числе:</p> <p>Из средств федерального бюджета 19 071,0 тысяч рублей, в том числе по годам:</p> <p>2015 год – 0,0 тысяч рублей;</p> <p>2016 год – 4 319,1 тысяч рублей;</p> <p>2017 год – 0,0 тысяч рублей;</p> <p>2018 год – 0,0 тысяч рублей;</p> <p>2019 год – 6 111,7 тысяч рублей;</p> <p>2020 год – 1 072,4 тысяч рублей;</p> <p>2021 год – 3 245,5 тысяч рублей;</p> <p>2022 год – 4 322,3 тысяч рублей</p> <p>Из средств краевого бюджета 5 127 171,4 тысяч рублей,* в том числе по годам:</p> <p>2015 год – 568 333,2 тысяч рублей;</p> <p>2016 год – 583 817,1 тысяч рублей;</p> <p>2017 год – 610 765,2 тысяч рублей;</p>

2018 год – 684 489,5 тысяч рублей;
 2019 год – 679 392,7 тысяч рублей;
 2020 год – 705 506,6 тысяч рублей;
 2021 год – 647 190,9 тысяч рублей;
 2022 год – 647 676,2 тысяч рублей.

Из средств районного бюджета 1 417 878,3 тыс. рублей, в том числе по годам:

2015 год – 132 739,1 тысяч рублей;
 2016 год – 150 896,2 тысяч рублей;
 2017 год – 176 815,6 тысяч рублей, в том числе *1635,0;

2018 год – 221 584,3 тысяч рублей;
 2019 год – 227 765,4 тысяч рублей;
 2020 год – 173 022,6 тысяч рублей;
 2021 год – 167 808,4 тысяч рублей;
 2022 год – 167 246,7 тысяч рублей.

Финансовое обеспечение национального проекта «Образование» составляет 42183,9

тысяч рублей, в том числе из средств:

Из средств федерального бюджета 14751,9 тысяч рублей, из них по годам:

2015 год – 0,0 тысяч рублей;
 2016 год – 0,0 тысяч рублей;
 2017 год – 0,0 тысяч рублей;
 2018 год – 0,0 тысяч рублей;
 2019 год – 6111,7 тысяч рублей;
 2020 год – 1 072,4 тысяч рублей;
 2021 год – 3 245,5 тысяч рублей;
 2022 год – 4 322,3 тысяч рублей.

Из средств краевого бюджета 25 235,6 тысяч рублей, из них по годам:

2015 год – 0,0 тысяч рублей;
 2016 год – 0,0 тысяч рублей;
 2017 год – 0,0 тысяч рублей;
 2018 год – 0,0 тысяч рублей;
 2019 год – 13 438,7 тысяч рублей;
 2020 год – 11481,4 тысяч рублей;
 2021 год – 135,3 тысяч рублей;
 2022 год – 180,2 тысяч рублей.

Из средств муниципального бюджета 2 196,4 тысяч рублей, из них по годам:

	<p>2015 год – 0,0 тысяч рублей; 2016 год – 0,0 тысяч рублей; 2017 год – 0,0 тысяч рублей; 2018 год – 0,0 тысяч рублей; 2019 год – 1 120,6 тысяч рублей; 2020 год – 660,8 тысяч рублей; 2021 год – 178,0 тысяч рублей; 2022 год – 237,0 тысяч рублей.</p> <p>Финансовое обеспечение национального проекта «Безопасные и качественные автомобильные дороги» составляет 8000,0 тысяч рублей, в том числе из средств: Из средств краевого бюджета 7 600,0 тысяч рублей, из них по годам: 2015 год – 0,0 тысяч рублей; 2016 год – 0,0 тысяч рублей; 2017 год – 0,0 тысяч рублей; 2018 год – 0,0 тысяч рублей; 2019 год – 0,0 тысяч рублей; 2020 год – 7600,0 тысяч рублей; 2021 год – 0,0 тысяч рублей; 2022 год – 0,0 тысяч рублей. Из средств муниципального бюджета 400,0 тысяч рублей, из них по годам: 2015 год – 0,0 тысяч рублей; 2016 год – 0,0 тысяч рублей; 2017 год – 0,0 тысяч рублей; 2018 год – 0,0 тысяч рублей; 2019 год – 0,0 тысяч рублей; 2020 год – 400,0 тысяч рублей; 2021 год – 0,0 тысяч рублей; 2022 год – 0,0 тысяч рублей.</p>
Контроль за выполнением подпрограммы	Управление образования администрации муниципального образования Славянский район

1. Характеристика текущего состояния и прогноз развития сферы общего образования муниципального образования Славянский район

В муниципальном образовании Славянский район функционирует 36 муниципальных общеобразовательных организаций, реализующих программы начального общего, основного общего и среднего общего образования, из них: 20 средних общеобразовательных школ, 15 основных общеобразовательных школ. Численность обучающихся по программам общего образования в обще-

образовательных организациях по состоянию на 1 января 2020 года составляет 14 293 человека.

Демографические процессы активно влияют на контингент школьников. За последние пять лет число обучающихся по образовательным программам начального общего, основного общего и среднего общего образования в дневных общеобразовательных организациях выросло на 14,7%.

Особенно активно растет контингент обучающихся по образовательным программам начального общего образования. Численность первоклассников с 2015 года выросла на 33,7%.

Вместе с тем в связи с низкими темпами строительства общеобразовательных школ наметилась устойчивая тенденция увеличения доли обучающихся, занимающихся во вторую смену. В настоящее время 85,15% образовательных организаций обучаются в две смены.

В школах района с 2010 года поэтапно вводятся федеральные государственные образовательные стандарты общего образования. В настоящее время по новым стандартам обучается 43% школьников.

Тем не менее, остается актуальной задача повышения уровня обучения в таких областях, как искусство, социальные науки, иностранный язык, технологии. Это связано с тем, что существующий механизм обновления содержания образования нуждается в дополнительной настройке, в повышении гибкости и оперативности.

К 2021 году на обучение по новым федеральным государственным образовательным стандартам должны перейти все школьники района. Для этого в общеобразовательных организациях необходимо создать современную учебно-материальную базу и повысить квалификацию педагогических работников, а также обновить учебники и учебно-методические пособия.

Об улучшении качества образования в районе свидетельствует снижение числа выпускников, не получивших аттестат. В 2019 году все учащиеся получили аттестат о среднем общем образовании.

Выпускники общеобразовательных организаций муниципального образования Славянский район традиционно показывают результаты ЕГЭ по основным предметам, превышающие среднекраевые показатели.

В связи с усилением требований к процедуре проведения государственной итоговой аттестации для обеспечения информационной безопасности все пункты проведения экзаменов обеспечены видеонаблюдением on-line, организована печать контрольно-измерительных материалов в аудиториях пунктов проведения экзаменов.

В результате реализации приоритетного национального проекта «Образование», национальной образовательной инициативы «Наша новая школа», регионального проекта модернизации систем общего образования существенно обновлена инфраструктура общего образования.

В настоящее время во всех общеобразовательных организациях имеются интерактивные доски и мультимедийные проекторы. Ими оснащены 68,5% учебных кабинетов, в том числе 54,3% кабинетов начальных классов. Доля об-

педагогических организаций, имеющих доступ к сети «Интернет» на скорости более 2 Мб/с, составляет 92%. Во всех средних школах оборудованы локальные вычислительные сети, что обеспечило повсеместный переход на электронные дневники, журналы и электронную систему управления, доступ к сети «Интернет» в учебных кабинетах.

Созданы дополнительные условия для сохранения и укрепления здоровья школьников. В школьные спортивные залы поставлено новое спортивное оборудование, что повысило уровень физкультурно-оздоровительной и спортивно-массовой работы. В районе все школьные медицинские кабинеты оснащены современным оборудованием пролицензированы. 87,3% школ имеют в пищеблоках новое высокотехнологичное оборудование, что заметно улучшило организацию и повысило качество питания обучающихся. На начало нового 2019-2020 учебного года горячим питанием охвачены 98,6% учащихся. Компенсацию удорожания стоимости питания из средств муниципального бюджета на одного учащегося получают 100% учащихся из многодетных и малообеспеченных семей, детей-инвалидов и детей, оставшихся без попечения родителей. Организовано дополнительное питание молоком учащихся 1-4 классов муниципальных общеобразовательных организаций.

В основном решены вопросы безопасности школьных перевозок. Весь парк школьных автобусов соответствует требованиям ГОСТа. Проведена необходимая модернизация и оснащение бортовым навигационным оборудованием ГЛОНАСС. Регулярно осуществляется замена устаревших школьных автобусов.

В ходе модернизации значительно укрепилась школьная инфраструктура. В настоящее время 57,1% школьных окон обновлены (от их общего количества), произведена замена оконных блоков на металлопластиковые. Капитально отремонтировано 12 школьных спортивных залов, 100% школ оснащены теплыми туалетами.

Вместе с тем сохраняется дифференциация общеобразовательных организаций по уровню соответствия инфраструктуры современным требованиям. В ряде школ отсутствует базовое благоустройство: требуют капитального ремонта спортивные залы, системы электропроводки и теплоснабжения, необходимо ограждение по периметру школьных территорий и установка систем видеонаблюдения.

Важным фактором, неблагоприятно влияющим на качество образования, распространение современных технологий и методов преподавания является состояние кадрового потенциала на всех его уровнях.

В муниципальном образовании Славянский район выражен возрастной и гендерный дисбаланс в общем образовании: доля учителей пенсионного возраста составляет 20 процентов, доля педагогов-мужчин - чуть более 11 процентов. Медленно происходит обновление педагогического корпуса. Доля учителей районных школ в возрасте до 30 лет составляет 9 процентов.

Важным фактором, определяющим привлекательность педагогической профессии, является уровень заработной платы.

В Указе Президента Российской Федерации от 7 мая 2012 года № 597 «О мероприятиях по реализации государственной социальной политики» поставлена задача доведения средней заработной платы педагогических работников образовательных организаций общего образования до средней заработной платы в соответствующем регионе.

В 2019 году среднемесячная заработная плата учителей общеобразовательных учреждений района превысила показатели предыдущего периода на 9,4%.

Обновление профессиональных компетенций и повышение уровня подготовки управленческого и педагогического корпуса требуют большей мобильности и гибкости системы повышения квалификации, основанной на единых рамках профессиональных умений, но адресно отвечающей на персональные запросы педагогов и школ.

В этой сфере на территории района реализован комплекс мер: введена новая система оплаты труда, стимулирующая качество результатов деятельности педагогов и мотивацию профессионального развития, утверждены современные квалификационные требования к педагогическим работникам и правила аттестации, реализованы масштабные программы повышения квалификации, в том числе на базе созданной сети стажировочных площадок. В целях поощрения лучших учителей ежегодно осуществлялись выплаты премий.

Немаловажной частью в привлечении специалистов в отрасль является социальная поддержка педагогов. В соответствии с частью 8 статьи 47 Федерального закона «Об образовании в Российской Федерации» предоставляются меры социальной поддержки в виде компенсации расходов на оплату жилых помещений, отопления и освещения педагогическим работникам муниципальных образовательных организаций, проживающим и работающим в сельской местности, рабочих поселках (поселках городского типа) на территории Славянского района. За три года ими воспользовались 1669 педагогов.

2. Цели, задачи и целевые показатели достижения целей и решения задач, сроки и этапы реализации подпрограммы

2.1. Основной целью данной подпрограммы является организация предоставления и повышение качества общего образования по основным общеобразовательным программам на территории муниципального образования Славянский район.

2.2. Для достижения указанной цели необходимо решить следующую задачу:

создать условия для предоставления общедоступного и бесплатного начального общего, основного общего, среднего общего образования по основным общеобразовательным программам в муниципальных образовательных организациях.

Реализация данной задачи требует программного подхода и применения механизмов поддержки.

2.3. Сроки реализации подпрограммы: 2015 - 2022 годы.

2.4. Отдельные целевые показатели муниципальной подпрограммы могут не иметь положительной динамики либо сохранять свои значения, так как рассчитываются с учетом планируемого объема финансирования.

Значения целевых показателей подлежат ежегодному уточнению.

Данные о целевых показателях подпрограммы и методика их расчёта представлены в приложении № 1 к подпрограмме.

3. Перечень мероприятий подпрограммы «Развитие общего образования»

Перечень мероприятий подпрограммы «Развитие общего образования» представлен в приложении № 2 к подпрограмме.

4. Обоснование ресурсного обеспечения подпрограммы

Реализация программы предусматривается за счет средств муниципального бюджета в сумме 1 417 878,3 тысяч рублей.

Средства федерального бюджета в сумме 19 071,0 тысяч рублей привлечены в рамках реализации государственной программы Краснодарского края «Развитие образования» и в 2019 года за счёт участия в проекте «Современная школа». Освоение денежных средств реализовано за счёт средства краевого бюджета, источником финансового обеспечения которых являлись средства федерального бюджета.

Предполагается привлечение средств краевого бюджета в размере 5 127 171,4 тысяч рублей в рамках реализации государственной программы Краснодарского края «Развитие образования», утвержденной постановлением главы администрации (губернатора) Краснодарского края от 5 октября 2015 года № 939 «Об утверждении государственной программы Краснодарского края «Развитие образования».

Для реализации мероприятий подпрограммы предусмотрены субсидии из краевого бюджета на осуществление государственных полномочий в области образования и софинансирование расходных обязательств муниципальных образований Краснодарского края, возникающих при выполнении полномочий органов местного самоуправления по вопросам местного значения. Механизм предоставления субсидий из краевого бюджета регламентирован соглашениями между министерством образования, науки и молодежной политики Краснодарского края и администрацией муниципального образования Славянский район.

Субсидия краевого бюджета предоставляется муниципальному образованию Славянский район в соответствии с пунктом 8 Правил предоставления и распределения субсидий из краевого бюджета бюджетам муниципальных образований Краснодарского края, утвержденных постановлением главы администрации (губернатора) Краснодарского края от 4 октября 2011 года № 1129 «О предоставлении и распределении субсидий из краевого бюджета местным

бюджетам муниципальных образований Краснодарского края». Уровень софинансирования варьируется от 40 % до 97 % и утверждается приказом министерства финансов Краснодарского края.

Механизм распределения субвенций из местного бюджета муниципальным общеобразовательным учреждениям регламентирован приказами управления образования администрации муниципального образования Славянский район «О распределении субвенции общеобразовательным учреждениям» и «Об утверждении поправочных коэффициентов к нормативам финансового обеспечения образовательной деятельности (нормативам подушевого финансирования расходов) общеобразовательных организаций муниципального образования Славянский район».

Механизм предоставления субсидий из местного бюджета муниципальным общеобразовательным учреждениям регламентирован соглашениями между главным распорядителем бюджетных средств управлением образования и муниципальными учреждениями о порядке и условиях предоставления субсидий.

Решение о предоставлении субсидии Учреждению на осуществление капитальных вложений в объекты капитального строительства муниципальной собственности муниципального образования Славянский район принимается в соответствии с постановлением администрации муниципального образования Славянский район от 19 мая 2014 года № 1208 «Об утверждении Порядка принятия решений о предоставлении субсидии из районного бюджета на осуществление капитальных вложений в объекты капитального строительства муниципальной собственности муниципального образования Славянский район и приобретение объектов недвижимого имущества в муниципальную собственность муниципального образования Славянский район» и приведено в приложении № 10-12 к муниципальной программе.

Объем бюджетных ассигнований муниципального и краевого бюджета, направляемых на финансирование мероприятий подпрограммы, подлежит ежегодному уточнению при принятии нормативно-правовых актов о бюджете на очередной финансовый год.

Расчёт по годам представлен в таблице:

Год реализации	Объем финансирования, тыс. руб.				
	всего	в разрезе источников финансирования			
		федеральный бюджет	краевой бюджет	районный бюджет	внебюджетные источники
1	2	3	4	5	6
2015 год	701 072,3	0,0	568 333,2	132 739,1	0,0
2016 год	739 032,4	4 319,1	583 817,1	150 896,2	0,0
2017 год	787 580,8	0,0	610 765,2	176 815,6	0,0
2018 год	906 073,8	0,0	684 489,5	221 584,3	0,0
2019 год	913 269,8	6 111,7	679 392,7	227 765,4	0,0
2020 год	879 601,6	1 072,4	705 506,6	173 022,6	0,0
2021 год	818 244,8	3 245,5	647 190,9	167 808,4	0,0
2022 год	819 245,2	4 322,3	647 676,2	167 246,7	0,0
всего	6 564 120,7	19 071,0	5 127 171,4	1 417 878,3	0,0

Из них расходы, связанные с осуществлением капитальных вложений в объекты капитального строительства муниципальной собственности муниципального образования Славянский район					
2015 год	0,0	0,0	0,0	0,0	0,0
2016 год	0,0	0,0	0,0	0,0	0,0
2017 год	0,0	0,0	0,0	0,0	0,0
2018 год	1 013,5	0,0	0,0	1 013,5	0,0
2019 год	8 500,0	0,0	7 735,0	765,0	0,0
2020 год	21 500,0	0,0	19 565,0	1 935,0	0,0
2021 год	0,0	0,0	0,0	0,0	0,0
2022 год	0,0	0,0	0,0	0,0	0,0
всего	31 013,5	0,0	27 300	3 713,5	0,0

5. Механизм реализации подпрограммы

Текущее управление подпрограммой осуществляет ее координатор – управление образования, который:

обеспечивает разработку и реализацию подпрограммы;

организовывает работу по достижению целевых показателей подпрограммы;

представляет координатору муниципальной программы отчетность о реализации подпрограммы, а также информацию, необходимую для проведения оценки эффективности реализации муниципальной программы, мониторинга ее реализации и подготовки доклада о ходе реализации муниципальной программы.

Участник подпрограммы:

заключает муниципальные контракты в установленном законодательством порядке согласно Федеральному закону от 5 апреля 2013 года № 44-ФЗ «О контрактной системе в сфере закупок товаров, работ, услуг для обеспечения государственных и муниципальных нужд»;


проводит анализ выполнения мероприятия;

несет ответственность за нецелевое и неэффективное использование выделенных в его распоряжение бюджетных средств;

осуществляет согласование с координатором муниципальной подпрограммы возможных сроков выполнения мероприятия, предложений по объемам и источникам финансирования;

формирует бюджетные заявки на финансирование мероприятия подпрограммы (основного мероприятия), а также осуществляет иные полномочия, установленные подпрограммой.

Начальник управления образования

 О.А. Дорошко

ПРИЛОЖЕНИЕ № 1
к муниципальной подпрограмме
«Развитие общего образования»
Муниципальной программы
«Развитие образования»

**ЦЕЛЕВЫЕ ПОКАЗАТЕЛИ МУНИЦИПАЛЬНОЙ ПОДПРОГРАММЫ
муниципального образования Славянский район «Развитие общего образования»**

№ п/п	Наименование показателя	Единица измере- ния	Ста- тус*	Значение показателей							
				2015 год	2016 год	2017 год	2018 год	2019 год	2020 год	2021 год	2022 год
1	2	3	4	5	6	7	8	9	10	11	12
1.	Доля выпускников муницип- альных общеобразовательных учреждений, не получивших аттестат о среднем (полном) образовании, в общей числен- ности выпускников муницип- альных общеобразовательных учреждений	%	3	0,6	0,44	0,2	0,2	0,2	0,2	0,2	0,2
2.	Доля муниципальных общеоб- разовательных учреждений, со- ответствующих современным требованиям обучения, в общем количестве муниципальных общеобразовательных учре- ждений	%	3	93,4	93,6	93,6	94,2	94,2	94,2	94,2	94,2

3.	Доля муниципальных общеобразовательных учреждений, здания которых находятся в аварийном состоянии или требуют капитального ремонта, в общем количестве муниципальных общеобразовательных учреждений	%	3	2,7	2,7	2,7	2,7	2,7	0	0	0
4.	Доля обучающихся в муниципальных общеобразовательных учреждениях, занимающихся во вторую смену, в общей численности обучающихся в муниципальных общеобразовательных учреждениях	%	3	24,8	22,8	24,1	23,4	17,8	17,8	17,8	17,8
5.	Охват учащихся муниципальных общеобразовательных организаций сбалансированным горячим питанием	%	3	98,2	98,6	98,4	98,6	98,6	98,6	98,6	98,6
6.	Удельный вес численности учителей в возрасте до 35 лет в общей численности учителей общеобразовательных организаций	%	3	30	27,6	26,6	27	27	27	27	27
7.	Отношение среднемесячной заработной платы педагогических работников образовательных организаций общего образования к среднемесячной заработной плате в Краснодарском крае	%	3	84,7	89,5	90	90	90	90	90	90
8.	Расходы бюджета муниципального образования Славянский район на общее образование в	тыс. рублей	3	83	73,0	73,3	73,1	73,3	73,4	73,4	73,4

расчете на 1 обучающегося в муниципальных общеобразовательных учреждениях											
---	--	--	--	--	--	--	--	--	--	--	--

МЕТОДИКА РАСЧЁТА ЦЕЛЕВЫХ ПОКАЗАТЕЛЕЙ
 муниципальной подпрограммы муниципального образования Славянский район
 «Развитие общего образования»

№ п/п	Наименование целевого показателя	Единица измерения	Методика расчета показателя	Базовые показатели, используемые в формуле	Источник данных для расчёта целевого показателя, периодичность расчёта показателя
1.	Доля выпускников муниципальных общеобразовательных учреждений, не получивших аттестат о среднем (полном) образовании, в общей численности выпускников муниципальных общеобразовательных учреждений	%	$N - (ЧВА / (ОЧВ) \times 100 \%$	ЧВА - численность выпускников муниципальных общеобразовательных учреждений, не получивших аттестат о среднем (полном) образовании; ОЧВ – общая численность выпускников муниципальных общеобразовательных учреждений	Данные мониторинга о выпускниках муниципальных общеобразовательных учреждений, не получивших аттестат о среднем (полном) образовании. Показатель рассчитывается один раз в год.
2.	Доля муниципальных общеобразовательных учреждений, соответствующих современным требованиям обучения, в общем количестве муниципальных общеобразовательных учреждений	%.	$N - (Ч ОУ СТ / (ОЧ ОУ) \times 100 \%$	Ч ОУ СТ - численность муниципальных общеобразовательных учреждений, соответствующих современным требованиям обучения; ОЧ ОУ - общая численность муниципальных общеобразовательных учреждений	Данные ежеквартального мониторинга об учреждениях, соответствующих современным требованиям обучения. Показатель рассчитывается ежеквартально
3.	Доля муниципальных общеобразовательных учреждений, здания ко-	%.	$N - (Ч ОУ А / (ОЧ ОУ) \times 100 \%$	Ч ОУ А – численность муниципальных общеобразователь-	Данные ежеквартального отчёта управления образования

	торых находятся в аварийном состоянии или требуют капитального ремонта, в общем количестве муниципальных общеобразовательных учреждений			ных учреждений, здания которых находятся в аварийном состоянии или требуют капитального ремонта; ОЧОУ - общая численность муниципальных общеобразовательных учреждений	о зданиях, которых находятся в аварийном состоянии или требуют капитального ремонта Показатель рассчитывается ежеквартально
4.	Доля обучающихся в муниципальных общеобразовательных учреждениях, занимающихся во вторую смену, в общей численности обучающихся в муниципальных общеобразовательных учреждениях	%	$N - (ЧО II / (ОЧО)) \times 100 \%$	ЧО II – численность обучающихся в муниципальных общеобразовательных учреждениях, занимающихся во вторую смену; ОЧО - общая численность обучающихся в муниципальных общеобразовательных учреждениях	Данные ежеквартального отчёта управления образования об учащихся, занимающихся во вторую смену. Показатель рассчитывается ежеквартально
5.	Охват учащихся муниципальных общеобразовательных организаций сбалансированным горячим питанием	%	$N - (ЧОП / (ОЧО)) \times 100 \%$	ЧОП - численность обучающихся муниципальных общеобразовательных организаций, получающих сбалансированное горячее питание; ОЧО - общая численность обучающихся в муниципальных общеобразовательных учреждениях	Данные ежемесячного отчёта управления образования об учащихся, получающих горячее питание Показатель рассчитывается ежемесячно
6.	Удельный вес численности учителей в возрасте до 35 лет в общей численности учителей общеобразовательных организаций	%	$N - (ЧУ 35 / ОЧУ) \times 100 \%$	ЧУ 35 – численность учителей в возрасте до 35 лет; ОЧУ - общая численность учителей общеобразовательных организаций	Данные ежеквартального мониторинга управления образования о кадровом составе отрасли Показатель рассчитывается ежеквартально
7.	Отношение среднемесячной заработной платы педагогических работников образовательных органи-	%	$N - (СР ЗП ОУ / (СР ЗП КК)) \times 100 \%$	СР ЗП ОУ - среднемесячная заработная плата педагогических работников муниципаль-	Данные ежемесячного мониторинга управления образования о среднемесячной за-

	заций общего образования к среднемесячной заработной плате в Краснодарском крае			ных общеобразовательных организаций образования; СР ЗП КК - среднемесячная заработная плата организаций образования Краснодарского края	работной плате учителей. Показатель рассчитывается ежемесячно
8.	Расходы бюджета муниципального образования Славянский район на общее образование в расчете на 1 обучающегося в муниципальных общеобразовательных учреждениях		N – P/ОЧ	P – расход на услуги, предоставляемые общеобразовательными учреждениями; ОЧ – общее число учащихся	Данные ежемесячного мониторинга управления образования о расходах бюджета муниципального образования Славянский район на общее образование в расчете на 1 обучающегося. Показатель рассчитывается ежемесячно

Начальник управления образования



О.А. Дорошко

ПРИЛОЖЕНИЕ № 2
к подпрограмме
«Развитие общего образования»
муниципальной программы
«Развитие образования»

ПЕРЕЧЕНЬ МЕРОПРИЯТИЙ ПОДПРОГРАММЫ
«Развитие общего образования»

№ п/п	Наименование мероприятия	Статус *	Год	Объем финансирования, всего (тыс.руб.)	Источники финансирования				Непосредственный результат реализации мероприятия	Государственный заказчик, главный распорядитель (распорядитель) бюджетных средств, исполнитель
					Федеральный бюджет	Краевой бюджет	Районный бюджет	Внебюджетные источники		
1	2	3	4	5	6	7	8	9	10	
	Цель		Организация предоставления и повышение качества общего образования по основным общеобразовательным программам на территории муниципального образования Славянский район, обеспечение равного доступа к качественному образованию для всех категорий детей							
	Задача		Создание условий для предоставления общедоступного и бесплатного начального общего, основного общего, среднего общего образования по основным общеобразовательным программам в муниципальных образовательных организациях							
1.	Субвенции бюджету МО Славянский район на осуществление государственных полномочий в области образования по финансовому обеспечению государственных гарантий реализации прав на получение об-		2015	550913,1	0,0	550913,1	0,0	0,0	обеспечение государственных гарантий реализации прав на получение общедоступного и бесплатного дошкольного, начального общего, основного об-	Управление образования администрации муниципального образования Славянский район (далее – УО), бюджетные, автономные учрежде-
			2016	561867,4	0,0	561867,4	0,0	0,0		
			2017	588383,4	0,0	588383,4	0,0	0,0		
			2018	550184,5	0,0	550184,5	0,0	0,0		
			2019	606842,1	0,0	606842,1	0,0	0,0		
			2020	631446,4	0,0	631446,4	0,0	0,0		
			2021	631446,4	0,0	631446,4	0,0	0,0		
			2022	631446,4	0,0	631446,4	0,0	0,0		
			Итого:	4752529,7	0,0	4752529,7	0,0	0,0		

	<p>шедоступного и бесплатного дошкольного, начального общего, основного общего, среднего общего образования в муниципальных общеобразовательных организациях, обеспечение дополнительного образования детей в муниципальных общеобразовательных организациях, включая расходы на оплату труда, приобретение учебников и учебных пособий, средств обучения, игр, игрушек (за исключением расходов на содержание зданий и оплату коммунальных услуг)</p>								<p>щего, среднего общего образования в 35 муниципальных общеобразовательных организациях для 100% получателей услуг ежегодно</p>	<p>ния подведомственные УО</p>
2.	<p>Обеспечение деятельности муниципальных бюджетных и автономных учреждений, реализующих программы общего образования, в том числе:</p>		<p>2015</p>	<p>115383,8</p>	<p>0,0</p>	<p>0,0</p>	<p>115383,8</p>	<p>0,0</p>	<p>Доля образовательных организаций, выполнивших муниципальное задание, %:</p> <p>2015 год – 100%</p> <p>2016 год – 101,7 %</p> <p>2017 год – 102,2 %</p> <p>2018 год – 100%</p> <p>2019 год – 100%</p> <p>2020 год – 100%</p> <p>2021 год – 100%</p> <p>2022 год – 100%</p>	
		<p>2016</p>	<p>125442,9</p>	<p>0,0</p>	<p>0,0</p>	<p>125442,9</p>	<p>0,0</p>			
		<p>2017</p>	<p>149960,7</p>	<p>0,0</p>	<p>0,0</p>	<p>149960,7</p>	<p>0,0</p>			
		<p>2018</p>	<p>196167,3</p>	<p>0,0</p>	<p>0,0</p>	<p>196167,3</p>	<p>0,0</p>			
		<p>2019</p>	<p>207094,7</p>	<p>0,0</p>	<p>0,0</p>	<p>207094,7</p>	<p>0,0</p>			
		<p>2020</p>	<p>148962,5</p>	<p>0,0</p>	<p>0,0</p>	<p>148962,5</p>	<p>0,0</p>			
		<p>2021</p>	<p>√152030,4</p>	<p>0,0</p>	<p>0,0</p>	<p>√152030,4</p>	<p>0,0</p>			
		<p>2022</p>	<p>√151409,7</p>	<p>0,0</p>	<p>0,0</p>	<p>√151409,7</p>	<p>0,0</p>			
		<p>Итого:</p>	<p>1246452,0</p>	<p>0,0</p>	<p>0,0</p>	<p>1246452,0</p>	<p>0,0</p>			

								<p>Количество образовательных организаций, в которых осуществлён капитальный ремонт, шт.</p> <p>2015 год – 8 шт. (МБОУ СОШ № 1, 6, 16, 18, 25, 56; МБОУ ООШ № 21, 52);</p> <p>2016 год – 8 шт. (МБОУ СОШ № 6, 10, 19, 28, 29, МБОУ ООШ № 9, 30 50);</p> <p>2017 год – 10 шт. (МБОУ СОШ № 1, 4, 6, 16, 28, 29, 39, 43; МБОУ ООШ № 7, 22);</p> <p>2018 год – 9 шт. (МБОУ СОШ № 5, 10, 17, 23, 56, МБОУ ООШ № 9, 30, 50, 52);</p> <p>2019 год – 28 шт. (ОУ № 1, 3, 4, 9, 16, 43 (ремонт туалетов), № 9, 17, 20, 50 (ремонт и обустройство инженерных сетей), № 3, 4, 5, 17, 20, 25, 31 (ремонт и строительство помещений), № 6,</p>	
--	--	--	--	--	--	--	--	---	--

								<p>25, 46, 50 (ремонт вентиляции), № 1, 6 (ремонт пищеблока), № 1, 3, 4, 5, 6, 8, 10, 16, 18, 25, 29, 30, 31, 38, 48, 52 (установка фаянса), № 46 (замена дверных блоков), № 1, 9, 11, 14, 17, 20, 56, (ремонт мягкой кровли), № 5, 44, 46, 51 (ремонт напольного покрытия), № 5, 6, 7, 11, 17, 18, 52 (благоустройство территорий фасада зданий, ограждений), 5, 10, 30, 50 (ремонт электрооборудования), ПСД ОУ № 17, 20, 6, 9, 10, 4, 5;</p> <p>2020 год – 6 учреждений, согласно заявкам</p> <p>2021 год – 6 учреждений, согласно заявкам</p> <p>2022 год – 6 учреждений, согласно заявкам</p> <p>Число образовательных организаций, в которых приобретено</p>
--	--	--	--	--	--	--	--	---

									имущество, шт.: 2019 год – 1 шт. (оснащение новой школы)	
2.1	Выполнение муниципального задания (оказание услуг)		2015	95377,5	0,0	0,0	95377,5	0,0	Доля образовательных организаций, выполнивших муниципальное задание, %: 2015 год – 100% 2016 год – 101,7 % 2017 год – 102,2 % 2018 год – 100% 2019 год – 100% 2020 год – 100% 2021 год – 100% 2022 год – 100%	УО, бюджетные, автономные учреждения подведомственные УО
			2016	113634,7	0,0	0,0	113634,7	0,0		
			2017	132662,8	0,0	0,0	132662,8	0,0		
			2018	187111,8	0,0	0,0	187111,8	0,0		
			2019	180104,0	0,0	0,0	180104,0	0,0		
			2020	140961,5	0,0	0,0	140961,5	0,0		
			2021	√151030,4	0,0	0,0	√151030,4	0,0		
			2022	√150409,7	0,0	0,0	√150409,7	0,0		
	Итого:		1151292,4	0,0	0,0	1151292,4	0,0			
2.2	Проведение капитального ремонта муниципальных общеобразовательных организаций		2015	20006,3	0,0	0,0	20006,3	0,0	Количество образовательных организаций, в которых осуществлён капитальный ремонт, шт. 2015 год – 8 шт. (МБОУ СОШ № 1, 6, 16, 18, 25, 56; МБОУ ООШ № 21,52); 2016 год – 8 шт. (МБОУ СОШ № 6, 10, 19, 28, 29, МБОУ ООШ № 9, 30 50); 2017 год – 10 шт. (МБОУ СОШ № 1, 4, 6, 16, 28, 29, 39, 43; МБОУ	
			2016	11808,2	0,0	0,0	11808,2	0,0		
			2017	15662,9	0,0	0,0	15662,9	0,0		
			2018	9055,5	0,0	0,0	9055,5	0,0		
			2019	18328,3	0,0	0,0	18328,3	0,0		
			2020	7001,0	0,0	0,0	7001,0	0,0		
			2021	1000,0	0,0	0,0	1000,0	0,0		
			2022	1000,0	0,0	0,0	1000,0	0,0		
	Итого:		83862,2	0,0	0,0	83862,2	0,0			

									<p>ООШ № 7, 22); 2018 год – 9 шт. (МБОУ СОШ № 5, 10, 17, 23, 56, МБОУ ООШ № 9, 30, 50, 52) 2019 год – 28 шт. (ОУ № 1, 3, 4, 9, 16, 43 (ремонт туалетов), № 9, 17, 20, 50 (ремонт и обустройство ин- женерных сетей), № 3, 4, 5, 17, 20, 25, 31 (ремонт и строительство по- мещений), № 6, 25, 46, 50 (ремонт вентиляции), № 1, 6 (ремонт пи- щевых), № 1, 3, 4, 5, 6, 8, 10, 16, 18, 25, 29, 30, 31, 38, 48, 52 (установка фаянса), № 46 (замена дверных блоков), № 1, 9, 11, 14, 17, 20, 56, (ремонт мягкой кровли), № 5, 44, 46, 51 (ремонт напольного по- крытия), № 5, 6, 7, 11, 17, 18, 52 (бла- гоустройство тер- риторий фасада зданий, огражде- ний), 5, 10, 30, 50</p>
--	--	--	--	--	--	--	--	--	---

									(ремонт электрооборудования), ПСД ОУ № 17, 20, 6, 9, 10, 4, 5; 2020 год – 6 шт. (текущий ремонт) 2021 год – 6 шт. (текущий ремонт) 2022 год – 6 шт. (текущий ремонт)	
2.3	Приобретение движимого/недвижимого имущества, в том числе:		2015	0,0	0,0	0,0	0,0	0,0	Число образовательных организаций, в которых приобретено имущество, шт.: 2019 год – 1 шт. (оснащение школы на 825 мест), 8 шт.: ОУ № 9, 11, 21, № 10, 23, 28, 17 (филиал), 39 (приобретение мед. оборудования); 2020 год – 4 шт.: ОУ № 11, 29, 31, 39 (приобретение автобусов)	
		2016	0,0	0,0	0,0	0,0	0,0			
		2017	1635,0	0,0	0,0	1635,0	0,0			
		2018	0,0	0,0	0,0	0,0	0,0			
		2019	8662,4	0,0	0,0	8662,4	0,0			
		2020	1000,0	0,0	0,0	1000,0	0,0			
		2021	0,0	0,0	0,0	0,0	0,0			
		2022	0,0	0,0	0,0	0,0	0,0			
		Итого:		11297,4	0,0	0,0	11297,4	0,0		
2.3.1.	Оплата кредиторской задолженности (приобретение автобуса для СОШ № 19)		2015	0,0	0,0	0,0	0,0	0,0	Выполнение долговых обязательств 2016 года	УО, ОУ № 19
		2016	0,0	0,0	0,0	0,0	0,0			
		2017	*1 635,0	0,0	0,0	1 635,0	0,0			
		2018	0,0	0,0	0,0	0,0	0,0			
		2019	0,0	0,0	0,0	0,0	0,0			
		2020	0,0	0,0	0,0	0,0	0,0			
		2021	0,0	0,0	0,0	0,0	0,0			
		2022	0,0	0,0	0,0	0,0	0,0			
		Итого:		1 635,0	0,0	0,0	1 635,0	0,0		

3.	Организация и проведение государственной итоговой аттестации выпускников, в том числе:	2015	1289,4	0,0	1084,9	204,5	0,0	<p>Количество пунктов приёма экзаменов, оснащённых в соответствии с требованиями, ед.: 2015 год – 6 ед. (школы № 1, 4, 16, 28, 29, 43 - приобретение компьютерного оборудования, генераторов, систем подавления сигналов подвижной связи, установка видеонаблюдения)</p> <p>Доля педагогических работников участвующих в проведении экзаменов, которым выплачены денежные средства по итогам проведения единого государственного экзамена: 2015 год – 100% 2016 год – 100% 2017 год – 100% 2018 год – 100% 2019 год – 100% 2020 год – 100% 2021 год – 100% 2022 год – 100%</p>
		2016	3390,9	0,0	1963,4	1427,5	0,0	
		2017	4691,6	0,0	2214,7	2476,9	0,0	
		2018	1663,1	0,0	1663,1	0,0	0,0	
		2019	3709,8	0,0	3709,8	0,0	0,0	
		2020	7701,7	0,0	7701,7	0,0	0,0	
		2021	4609,4	0,0	4609,4	0,0	0,0	
		2022	4609,4	0,0	4609,4	0,0	0,0	
		Итого:						
		31665,3	0,0	27556,4	4108,9	0,0		

								<p>Количество пунктов проведения экзаменов, оснащенных в соответствии с требованиями, шт.: 2016 год – 3 шт. (лицей № 1, лицей № 4, СОШ № 16); 2017 год – 3 шт. (лицей № 1, лицей № 4, СОШ № 16); 2018 год – 3 шт. (лицей № 1, лицей № 4, СОШ № 16); 2019 год – 3 шт. (лицей № 1, лицей № 4, СОШ № 16); 2020 год – 3 шт. (лицей № 1, лицей № 4, СОШ № 16); 2021 год – 3 шт. (лицей № 1, лицей № 4, СОШ № 16). 2022 год – 3 шт. (лицей № 1, лицей № 4, СОШ № 16).</p> <p>Количество пунктов проведения экзаменов, оборудованных системой видеонаблюдения, шт.: 2016 год – 5 шт. (ОУ №№ 1, 4, 16, 28, 43) 2017 год – 5 шт.</p>
--	--	--	--	--	--	--	--	--

									(ОУ №№ 1, 4, 16, 28, 43)	
3.1	Субсидии бюджету МО Славянский район на софинансирование расходных обязательств, установленных в соответствии с федеральным законодательством, возникающих в связи с участием в организации и проведении государственной (итоговой) аттестации выпускников	2015	1 289,4	0,0	1 084,9	204,5	0,0	Количество пунктов приёма экзаменов, оснащённых в соответствии с требованиями, ед.: 2015 год – 6 ед. (школы № 1, 4, 16, 28, 29, 43 - приобретение компьютерного оборудования, генераторов, систем подавления сигналов подвижной связи, установка видеонаблюдения)	УО, бюджетные, автономные учреждения подведомственные УО	
		2016	0,0	0,0	0,0	0,0	0,0			
		2017	0,0	0,0	0,0	0,0	0,0			
		2018	0,0	0,0	0,0	0,0	0,0			
		2019	0,0	0,0	0,0	0,0	0,0			
		2020	0,0	0,0	0,0	0,0	0,0			
		2021	0,0	0,0	0,0	0,0	0,0			
		2022	0,0	0,0	0,0	0,0	0,0			
		Итого:	1 289,4	0,0	1 084,9	204,5	0,0			
3.2	Субвенции бюджету МО Славянский район на осуществление государственных полномочий на материально-техническое обеспечение пунктов проведения экзаменов для государственной итоговой аттестации по образовательным программам основного общего и среднего общего образования и оплату педагогическим работникам, участвующим в проведении единого госу-	2015	0,0	0,0	0,0	0,0	0,0	Доля педагогических работников участвующих в проведении экзаменов, которым выплачены денежные средства по итогам проведения единого государственного экзамена: 2015 год – 100% 2016 год – 100% 2017 год – 100% 2018 год – 100% 2019 год – 100% 2020 год – 100% 2021 год – 100%	УО	
		2016	1963,4	0,0	1963,4	0,0	0,0			
		2017	2214,7	0,0	2214,7	0,0	0,0			
		2018	1663,1	0,0	1663,1	0,0	0,0			
		2019	3709,8	0,0	3709,8	0,0	0,0			
		2020	7701,7	0,0	7701,7	0,0	0,0			
		2021	4609,4	0,0	4609,4	0,0	0,0			
		2022	4609,4	0,0	4609,4	0,0	0,0			
		Итого:	26471,5	0,0	26471,5	0,0	0,0			

	дарственного экзамена, компенсации за работу по подготовке и проведению единого государственного экзамена								2022 год – 100%	
									Количество пунктов проведения экзаменов, оснащенных в соответствии с требованиями, шт.:	
									2016 год – 3 шт. (лицей № 1, лицей № 4, СОШ № 16);	
									2017 год – 3 шт. (лицей № 1, лицей № 4, СОШ № 16);	
									2018 год – 3 шт. (лицей № 1, лицей № 4, СОШ № 16);	
									2019 год – 3 шт. (лицей № 1, лицей № 4, СОШ № 16);	
									2020 год – 3 шт. (лицей № 1, лицей № 4, СОШ № 16);	
									2021 год – 3 шт. (лицей № 1, лицей № 4, СОШ № 16).	
									2022 год – 3 шт. (лицей № 1, лицей № 4, СОШ № 16).	
3.3.	Выполнение полномочий по организации государственной итоговой аттестации выпускников		2015	0,0	0,0	0,0	0,0	0,0	Количество пунктов проведения экзаменов, оборудованных системой видеонаблюдения, шт.:	
			2016	1 427,5	0,0	0,0	1 427,5	0,0	2016 год – 5 шт.	
			2017	2 476,9	0,0	0,0	2 476,9	0,0	(ОУ №№ 1, 4, 16,	
			2018	0,0	0,0	0,0	0,0	0,0		
			2019	0,0	0,0	0,0	0,0	0,0		
			2020	0,0	0,0	0,0	0,0	0,0		
			2021	0,0	0,0	0,0	0,0	0,0		
			2022	0,0	0,0	0,0	0,0	0,0		

			Итого:	3904,4	0	0	3904,4	0	28, 43) 2017 год – 5 шт. (ОУ №№ 1, 4, 16, 28, 43)	
4.	Субвенции бюджету МО Славянский район на осуществление органов самоуправления МО Славянский район государственных полномочий по предоставлению мер социальной поддержки в виде компенсации расходов на оплату жилых помещений, отопления и освещения педагогическим работникам муниципальных образовательных организаций, проживающим и работающим в сельской местности, рабочих поселках (поселках городского типа) на территории Славянского района		2015	3454,9	0,0	3454,9	0,0	0,0	Количество педагогических работников, проживающих в сельской местности, получающих компенсацию расходов на оплату жилых помещений, отопления и освещения, чел.: 2015 год – 516 чел. 2016 год – 518 чел. 2017 год – 524 чел. 2018 год – 548 чел. 2019 год – 549 чел. 2020 год – 572 чел. 2021 год – 572 чел. 2022 год – 572 чел.	УО, бюджетные, автономные учреждения подведомственные УО
			2016	7588,7	0,0	7588,7	0,0	0,0		
			2017	10086,2	0,0	10086,2	0,0	0,0		
			2018	10031,3	0,0	10031,3	0,0	0,0		
			2019	8050,0	0,0	8050,0	0,0	0,0		
			2020	7489,1	0,0	7489,1	0,0	0,0		
			2021	7788,5	0,0	7788,5	0,0	0,0		
			2022	8100,6	0,0	8100,6	0,0	0,0		
	Итого:		62589,3	0,0	62589,3	0,0	0,0			
5.	Создание условий для развития и популяризации мероприятий физкультурно-спортивной направленности, обеспечение		2015	4824,3	0,0	4386,2	438,1	0,0	Количество педагогов, получивших выплату за организацию работы с детьми в ве-	
			2016	0,0	0,0	0,0	0,0	0,0		
			2017	0,0	0,0	0,0	0,0	0,0		
			2018	0,0	0,0	0,0	0,0	0,0		
			2019	0,0	0,0	0,0	0,0	0,0		
			2020	0,0	0,0	0,0	0,0	0,0		

	деятельности спортивных залов до 21.00 часа, в том числе:		2021	0,0	0,0	0,0	0,0	0,0	<p>чернее и каникулярное время в спортивных залах общеобразовательных организаций и организаций дополнительного образования детей физкультурно-спортивной направленности системы образования МО Славянский район, чел.: 2015 год – 41 чел.</p> <p>Количество педагогов, получивших выплату за организацию работы с детьми в спортивных клубах общеобразовательных организаций (за исключением вечерних), гимназиях и лицеях, чел.: 2015 год – 44 чел.</p>	
			2022	0,0	0,0	0,0	0,0	0,0		
			Итого:	4824,3	0,0	4386,2	438,1	0,0		
5.1	Субсидии бюджету МО Славянский район на софинансирование расходных обязательств в целях орга-	1	2015	266,6	0,0	241,0	25,6	0,0	Количество педагогов, получивших выплату за организацию работы	УО
			2016	0,0	0,0	0,0	0,0	0,0		
			2017	0,0	0,0	0,0	0,0	0,0		
			2018	0,0	0,0	0,0	0,0	0,0		
			2019	0,0	0,0	0,0	0,0	0,0		

	низации предоставления дополнительного образования детям (оплата педагогам дополнительного образования за работу с детьми в вечернее и каникулярное время в спортивных залах общеобразовательных организаций и организаций дополнительного образования детей физкультурно-спортивной направленности системы образования МО Славянский район)		2020	0,0	0,0	0,0	0,0	0,0	с детьми в вечернее и каникулярное время в спортивных залах общеобразовательных организаций и организаций дополнительного образования детей физкультурно-спортивной направленности системы образования МО Славянский район, чел.: 2015 год – 41 чел.	
			2021	0,0	0,0	0,0	0,0	0,0		
			2022	0,0	0,0	0,0	0,0	0,0		
			Итого:	266,6	0,0	241,0	25,6	0,0		
5.2.	Субсидии бюджету МО Славянский район на софинансирование расходных обязательств в целях организации предоставления дополнительного образования детям (оплата педагогам дополнительного образования за работу с детьми в спортивных клубах общеобразовательных организаций (за исключением вечерних), гимназиях и лицеях)	1	2015	4 557,7	0,0	4 145,2	412,5	0,0	Количество педагогов, получивших выплату за организацию работы с детьми в спортивных клубах общеобразовательных организаций (за исключением вечерних), гимназиях и лицеях, чел.: 2015 год – 44 чел.	УО
			2016	0,0	0,0	0,0	0,0	0,0		
			2017	0,0	0,0	0,0	0,0	0,0		
			2018	0,0	0,0	0,0	0,0	0,0		
			2019	0,0	0,0	0,0	0,0	0,0		
			2020	0,0	0,0	0,0	0,0	0,0		
			2021	0,0	0,0	0,0	0,0	0,0		
			2022	0,0	0,0	0,0	0,0	0,0		
	Итого:	4 557,7	0,0	4 145,2	412,5	0,0				
6.	Субсидии бюджету МО Славянский район	1	2015	2 552,3	0,0	2 424,6	127,7	0,0	Количество образовательных орга-	
			2016	0,0	0,0	0,0	0,0	0,0		

	на софинансирование расходных обязательств, возникающих при выполнении полномочий органов самоуправления МО Славянский район, по вопросам местного значения по организации предоставления общедоступного и бесплатного начального общего, основного общего, среднего общего образования по основным общеобразовательным программам в части увеличения пропускной способности и оплаты интернет-трафика	2017	0,0	0,0	0,0	0,0	0,0	низаций в которых проведена оптоволоконная связь и обеспечена работа скоростного интернета, шт.: 2015 год – 3 шт. (ОУ № 1, 4, 16)	
		2018	0,0	0,0	0,0	0,0	0,0		
		2019	0,0	0,0	0,0	0,0	0,0		
		2020	0,0	0,0	0,0	0,0	0,0		
		2021	0,0	0,0	0,0	0,0	0,0		
		2022	0,0	0,0	0,0	0,0	0,0		
		Итого:	2 552,3	0,0	2 424,6	127,7	0,0		
7.	Дополнительная помощь местным бюджетам для решения социально-значимых вопросов (средства депутатов ЗСК), в том числе:	2015	1 597,0	0,0	1 597,0	0,0	0,0	Количество образовательных организаций, в которых проведён капитальный и текущий ремонт, шт.: 2015 год – 13 шт. (МБОУ СОШ № 16, 19, 28, 39, 48, 49, 51, 56 МБОУ ООШ № 9, 31, 49, 50, 52); 2016 год – 5 шт. (МБОУ СОШ № 6, 10, 19, 23, 56);	УО, бюджетные, автономные учреждения подведомственные УО
		2016	1 505,1	0,0	1 505,1	0,0	0,0		
		2017	3 493,0	0,0	3 493,0	0,0	0,0		
		2018	3 320,0	0,0	3 320,0	0,0	0,0		
		2019	4 807,1	0,0	4 807,0	0,1	0,0		
		2020	6 600,0	0,0	6 600,0	0,0	0,0		
		2021	0,0	0,0	0,0	0,0	0,0		
		2022	0,0	0,0	0,0	0,0	0,0		
Итого:	21 322,2	0,0	21 322,1	0,1	0,0				

								<p>2017 год – 9 шт. (№ 1, 4, 39, 43, 48, 56, МБОУ ООШ № 7, 49, 52)</p> <p>2018 год – 9 шт. (МБОУ ООШ № 8, 21, 22, 44, 46, МБОУ СОШ № 10, 18, 25, 29)</p> <p>2019 год – 12 шт. (МБОУ лицей № 1, МБОУ СОШ № 10, 39, 6, 16, 23, 56 19, МБОУ ООШ № 8, 11, 49, 50);</p> <p>2020 год – 24 шт. (МБОУ лицей № 1, 4, МБОУ СОШ № 3, 5, 16, 18, 6, 10, 25, 48, 29, 28, 39, 56, 23, 20, МБОУ ООШ № 8, 52, 31, 30, 50, 9, 22, 44).</p> <p>Количество образовательных организаций, в которых осуществлены работы по благоустройству территории, шт.: 2018 – 3 шт. (МБОУ ООШ № 7, асфальтирование внутридворовой</p>	
--	--	--	--	--	--	--	--	--	--

									территории, 38 - строительство ав- тостоянки, МБОУ СОШ № 28 - асфальтирование баскетбольной площадки) Количество оснащённых ор- ганизаций, шт.: 2016 год - 7 шт. (№ 1, 4, 5, 17, 19, 21, 39); 2017 год - 14 шт. (3, 4, 8, 14, 17, 19, 20, 21, 22, 23, 43, 49, 51, 56) 2018 год - 12 шт. (№ 3, 22, 23, 30, 52, 56, 20, 18, 48, 50, 51, 46) 2019 год - 25 шт. МБОУ лицей № 1, 4 МАОУ СОШ № 12, 17, 4, МБОУ СОШ № 5, 10, 20, 23, 39, 3, 19, 25, 29, 43, 56. МБОУ ООШ № 9, 11, 21, 22, 44, 14, 38, 8, 49, 30); 2020 год - 1 шт. /МБОУ ООШ № 22)	
7.1.	Проведение капиталь- ного и текущего ре- монта общеобразова-		2015	1 597,0	0,0	1 597,0	0,0	0,0	Количество обра- зовательных орга- низаций, в кото-	УО, бюджет- ные, автоном- ные учрежде-
		2016	1 180,0	0,0	1 180,0	0,0	0,0			
		2017	2 418,6	0,0	2 418,6	0,0	0,0			

тельных организаций	2018	2 260,5	0,0	2 260,5	0,0	0,0	рых проведён ка- питальный и те- кущий ремонт, шт.: 2015 год – 13 шт. (МБОУ СОШ № 16, 19, 28, 39, 48, 49, 51, 56 МБОУ ООШ № 9, 31, 49, 50, 52); 2016 год – 5 шт. (МБОУ СОШ № 6, 10, 19, 23, 56); 2017 год – 9 шт. (№ 1, 4, 39, 43, 48, 56, МБОУ ООШ № 7, 49, 52) 2018 год – 9 шт. (МБОУ ООШ № 8, 21, 22, 44, 46, МБОУ СОШ № 10, 18, 25, 29) 2019 год – 12 шт. (МБОУ лицей № 1, МБОУ СОШ № 10, 39, 6, 16, 23, 56 19, МБОУ ООШ № 8, 11, 49, 50); 2020 год – 24 шт. (МБОУ лицей № 1, 4, МБОУ СОШ № 3, 5, 16, 18, 6, 10, 25, 48, 29, 28, 39, 56, 23, 20, МБОУ ООШ № 8, 52, 31, 30, 50, 9, 22, 44)	ния подведом- ственные УО
	2019	3 165,0	0,0	3 165,0	0,0	0,0		
	2020	6 570,0	0,0	6 570,0	0,0	0,0		
	2021	0,0	0,0	0,0	0,0	0,0		
	2022	0,0	0,0	0,0	0,0	0,0		
	Итого:	17 191,1	0,0	17 191,1	0,0	0,0		

7.2.	Благоустройство территории	2015	0,0	0,0	0,0	0,0	0,0	Количество образовательных организаций, в которых осуществлены работы по благоустройству территории, шт.: 2018 – 3 шт. (МБОУ СОШ № 7, - асфальтирование внутриворотовой территории, 38 - строительство автостоянки, МБОУ СОШ № 28 – асфальтирование баскетбольной площадки)	УО, бюджетные, автономные учреждения подведомственные УО
		2016	0,0	0,0	0,0	0,0	0,0		
		2017	0,0	0,0	0,0	0,0	0,0		
		2018	700,0	0,0	700,0	0,0	0,0		
		2019	0,0	0,0	0,0	0,0	0,0		
		2020	0,0	0,0	0,0	0,0	0,0		
		2021	0,0	0,0	0,0	0,0	0,0		
		2022	0,0	0,0	0,0	0,0	0,0		
Итого:	700,0	0,0	700,0	0,0	0,0				
7.3.	Укрепление материально технической базы муниципальных общеобразовательных организаций (приобретение спортивного и туристского инвентаря и оборудования, инструментов и материалов для уроков, приобретение мебели и т.п.)	2015	0,0	0,0	0,0	0,0	0,0	Количество оснащённых организаций, шт.: 2016 год – 7 шт. (школы №№ 1, 4, 5, 17, 19, 21, 39); 2017 год – 14 шт. (3, 4, 8, 14, 17, 19, 20, 21, 22, 23, 43, 49, 51, 56) 2018 год – 12 шт. (№ 3, 22, 23, 30, 52, 56, 20, 18, 48, 50, 51, 46) 2019 год – 25 шт. МБОУ лицей № 1, 4 МАОУ СОШ № 12, 17, МБОУ	УО, бюджетные, автономные учреждения подведомственные УО
		2016	325,1	0,0	325,1	0,0	0,0		
		2017	1 074,4	0,0	1 074,4	0,0	0,0		
		2018	359,5	0,0	359,5	0,0	0,0		
		2019	1 642,1	0,0	1 642,0	0,1	0,0		
		2020	30,0	0,0	30,0	0,0	0,0		
		2021	0,0	0,0	0,0	0,0	0,0		
		2022	0,0	0,0	0,0	0,0	0,0		
Итого:	3 431,1	0,0	3 431,0	0,1	0,0				

									СОШ № 5, 10, 20, 23, 39, 3, 19, 25, 29, 43, 56 МБОУ ООШ № 9, 11, 21, 22, 44, 14, 38, 8, 49, 30); 2020 год – 1 шт. √(МБОУ ООШ № 22)	
8.	Обеспечение учащихся питанием, в том числе:		2015	19037,5	0,0	2957,5	16080,0	0,0		
			2016	19560,0	0,0	2560,0	17000,0	0,0		
			2017	20569,6	0,0	2469,6	18100,0	0,0		
			2018	11223,0	0,0	3541,8	7681,2	0,0		
			2019	15336,4	0,0	2763,1	12573,3	0,0		
			2020	23105,2	0,0	3088,0	20017,2	0,0		
			2021	18811,3	0,0	3211,3	15600,0	0,0		
			2022	18939,6	0,0	3339,6	15600,0	0,0		
			Итого:	146582,6	0,0	23930,9	122651,7	0,0		
8.1	Субвенции бюджету МО Славянский район на осуществление отдельных государственных полномочий по обеспечению льготным питанием учащихся из многодетных семей в муниципальных общеобразовательных организациях		2015	2957,5	0,0	2957,5	0,0	0,0	Доля детей из многодетных семей, обеспеченных льготным питанием, %: 2015 год – 100 % 2016 год – 100 % 2017 год – 100 % 2018 год – 100 % 2019 год – 100 % 2020 год – 100 % 2021 год – 100 % 2022 год – 100 %	УО
		2016	2560,0	0,0	2560,0	0,0	0,0			
		2017	2469,6	0,0	2469,6	0,0	0,0			
		2018	3541,8	0,0	3541,8	0,0	0,0			
		2019	2763,1	0,0	2763,1	0,0	0,0			
		2020	3088,0	0,0	3088,0	0,0	0,0			
		2021	3211,3	0,0	3211,3	0,0	0,0			
		2022	3339,6	0,0	3339,6	0,0	0,0			
		Итого:		23930,9	0,0	23930,9	0,0	0,0		
8.2.	Обеспечение учащихся сбалансированным горячим питанием, из них:		2015	13836,0	0,0	0,0	13836,0	0,0		
			2016	12308,8	0,0	0,0	12308,8	0,0		
			2017	14100,0	0,0	0,0	14100,0	0,0		
			2018	2876,2	0,0	0,0	2876,2	0,0		
			2019	9123,3	0,0	0,0	9123,3	0,0		
			2020	14759,5	0,0	0,0	14759,5	0,0		
			2021	12200,0	0,0	0,0	12200,0	0,0		

			2022	12200,0	0,0	0,0	12200,0	0,0		
			Итого:	91403,8	0,0	0,0	91403,8	0,0		
8.2.1	Компенсация удорожания стоимости питания учащихся дневных муниципальных образовательных организаций, реализующих общеобразовательные программы:		2015	13 836,0	0,0	0,0	13 836,0	0,0	Обеспеченность питанием детей различных категорий и возрастных групп, указанных в пунктах 8.2.1.1.- 8.2.1.5	
			2016	12 308,8	0,0	0,0	12 308,8	0,0		
			2017	8 072,8	0,0	0,0	8 072,8	0,0		
			2018	0,0	0,0	0,0	0,0	0,0		
			2019	0,0	0,0	0,0	0,0	0,0		
			2020	0,0	0,0	0,0	0,0	0,0		
			2021	0,0	0,0	0,0	0,0	0,0		
			2022	0,0	0,0	0,0	0,0	0,0		
			Итого:	34 217,6	0,0	0,0	34 217,6	0,0		
8.2.1.1	из расчета 5 рублей в день на одного обучающегося за счет средств муниципального бюджета; для возрастной группы 7-10 лет - 37,0 рублей в день на одного обучающегося за счет внебюджетных средств; для возрастной группы 11-17 лет - 42,0 рубля в день на одного обучающегося за счет внебюджетных средств; педагогических работников, указанных учреждений, из расчета 12,5 рублей в день на одного педагогического работника)		2015	13 836,0	0,0	0,0	13 836,0	0,0	Доля детей, обеспеченных питанием, %: 2015 год – учащиеся возрастной группы 7-10 лет – 99,21 %, возрастной группы 11-17 лет – 98,87 %, педагогических работников – 100%.	УО
			2016	0,0	0,0	0,0	0,0	0,0		
			2017	0,0	0,0	0,0	0,0	0,0		
			2018	0,0	0,0	0,0	0,0	0,0		
			2019	0,0	0,0	0,0	0,0	0,0		
			2020	0,0	0,0	0,0	0,0	0,0		
			2021	0,0	0,0	0,0	0,0	0,0		
			2022	0,0	0,0	0,0	0,0	0,0		
			Итого:	13 836,0	0,0	0,0	13 836,0	0,0		
8.2.1.2	из расчета 5 рублей в день на одного обучающегося за счет средств муниципального бюджета; для	1	2015	0,0	0,0	0,0	0,0	0,0	Доля детей, обеспеченных питанием, %: 2016 год - учащиеся возрастной	УО
			2016	6 922,2	0,0	0,0	6 922,2	0,0		
			2017	0,0	0,0	0,0	0,0	0,0		
			2018	0,0	0,0	0,0	0,0	0,0		
			2019	0,0	0,0	0,0	0,0	0,0		

	возрастной группы 7-10 лет – 37,0 рублей в день на одного обучающегося за счет внебюджетных средств; для возрастной группы 11-17 лет – 42, 0 рубля в день на одного обучающегося за счет внебюджетных средств)		2020	0,0	0,0	0,0	0,0	0,0	группы 7-10 лет – 99,03 %, 11-17 лет – 97,81%	
			2021	0,0	0,0	0,0	0,0	0,0		
			2022	0,0	0,0	0,0	0,0	0,0		
			Итого:	6 922,2	0,0	0,0	6 922,2	0,0		
8.2.1.3.	из расчета 7 рублей в день на одного обучающегося за счет средств муниципального бюджета; в базовых школах, школах с буфето-раздаточной схемой организации питания для возрастной группы 7-10 лет из расчета 23,0 рубля в день на одного обучающегося за счет средств муниципального бюджета, для возрастной группы 11-17 лет - 24,0 рубля в день на одного обучающегося за счет средств муниципального бюджета, для возрастной группы 7-10 лет - 37,0 рублей в день на одного обучающегося за счет внебюджетных средств,	1	2015	0,0	0,0	0,0	0,0	0,0	Доля детей, обеспеченных питанием, %: 2016 год: 1) в базовых школах и школах с буфето-раздаточной схемой организации питания: возрастной группы 7-10 лет – 99,95 %, возрастной группы 11-17 лет – 99,63 % 2) в школах, имеющих доготовочные столовые: возрастной группы 7-10 лет – 99,16 %, 11-17 лет – 97,14 %; 3) в школах с сырьевыми столовыми возрастной группы 7-10 лет –	УО
			2016	3 066,6	0,0	0,0	3 066,6	0,0		
			2017	0,0	0,0	0,0	0,0	0,0		
			2018	0,0	0,0	0,0	0,0	0,0		
			2019	0,0	0,0	0,0	0,0	0,0		
			2020	0,0	0,0	0,0	0,0	0,0		
			2021	0,0	0,0	0,0	0,0	0,0		
			2022	0,0	0,0	0,0	0,0	0,0		
			Итого:	3 066,6	0,0	0,0	3 066,6	0,0		

	<p>для возрастной группы 11-17 лет - 42,0 рубля в день на одного обучающегося за счет внебюджетных средств; в школах имеющих доготовочные столовые, для возрастной группы 7-17 лет из расчета 18,0 рублей в день на одного обучающегося за счет средств муниципального бюджета, для возрастной группы 7-10 лет - 37,0 рублей в день на одного обучающегося за счет внебюджетных средств, для возрастной группы 11-17 лет- 42,0 рубля в день на обучающегося за счет внебюджетных средств; в школах с сырьевыми столовыми для возрастной группы 7-10 лет из расчета 37,0 рублей в день на одного обучающегося за счет внебюджетных средств, для возрастной группы 11-17 лет - 42,0 рубля в день на одного обучающегося за счет внебюджетных средств)</p>								98,68 %, 11-17 лет - 96,0 %	
8.2.1.4	из расчета 8 рублей в	2015	0,0	0,0	0,0	0,0	0,0	0,0	Доля детей, обес-	УО

	день на одного обучающегося за счет средств муниципального бюджета; для возрастной группы 7-10 лет - 42,0 рублей в день на одного обучающегося за счет средств родителей; для возрастной группы 11-17 лет обучающегося за счет средств родителей)		2016	2 320,0	0,0	0,0	2 320,0	0,0	печенных питанием, %: 2016 год - учащиеся возрастной группы 7-10 лет – 99,03 %, 11-17 лет – 97,81% 2017 год - учащиеся возрастной группы 7-10 лет – 99,6 %, 11-17 лет – 97,8%		
			2017	3 211,6	0,0	0,0	3 211,6	0,0			
			2018	0,0	0,0	0,0	0,0	0,0			
			2019	0,0	0,0	0,0	0,0	0,0			
			2020	0,0	0,0	0,0	0,0	0,0			
			2021	0,0	0,0	0,0	0,0	0,0			
			2022	0,0	0,0	0,0	0,0	0,0			
			Итого:	5 531,6	0,0	0,0	5 531,6	0,0			
8.2.1.5	из расчета 5 рублей в день на одного обучающегося за счет средств муниципального бюджета; для возрастной группы 7-10 лет - 42,0 рублей в день на одного обучающегося за счет средств родителей; для возрастной группы 11-17 лет - 47,0 рубля в день на одного обучающегося за счет средств родителей)		2015	0,0	0,0	0,0	0,0	0,0	Доля детей, обеспеченных питанием, %: 2017 год - учащиеся возрастной группы -10 лет - 99,01 %, 11-17 лет - 98,15 %	УО	
			2016	0,0	0,0	0,0	0,0	0,0			
			2017	4 861,2	0,0	0,0	4 861,2	0,0			
			2018	0,0	0,0	0,0	0,0	0,0			
			2019	0,0	0,0	0,0	0,0	0,0			
			2020	0,0	0,0	0,0	0,0	0,0			
			2021	0,0	0,0	0,0	0,0	0,0			
			2022	0,0	0,0	0,0	0,0	0,0			
			Итого:	4 861,2	0,0	0,0	4 861,2	0,0			
8.2.2	Компенсация удорожания стоимости питания на одного учащегося из числа малообеспеченных семей, в том числе:		2015	0	0	0	0	0	Доля детей различных категорий, обеспеченных питанием, указанных в пунктах 9.2.2.1.- 9.2.2.2.		
			2016	0	0	0	0	0			
			2017	6 027,2	0	0	6 027,2	0			
			2018	2 000,0	0,0	0,0	2 000,0	0,0			
			2019	0,0	0,0	0,0	0,0	0,0			
			2020	0,0	0,0	0,0	0,0	0,0			
			2021	0,0	0,0	0,0	0,0	0,0			
			2022	0,0	0,0	0,0	0,0	0,0			
			Итого:	8 027,2	0,0	0,0	8 027,2	0,0			

8.2.2.1	статус которых подтвержден органами социальной защиты населения, многодетных малообеспеченных семей, детей-инвалидов и детей, оставшихся без попечения родителей) получающего организованное горячее питание, дневных муниципальных образовательных организаций, реализующих общеобразовательные программы, из расчета 5 рублей в день на одного обучающегося за счет средств муниципального бюджета; для возрастной группы 7-10 лет - 42,0 рублей в день на одного обучающегося из средств родителей, для возрастной группы 11-17 лет - 47,0 рубля в день на одного обучающегося за счет средств родителей)	1	2015	0,0	0,0	0,0	0,0	0,0	Доля детей, обеспеченных питанием, %: 2017 год - учащиеся возрастной группы 7-10 лет - 100 %, 1-17 лет - 100% из многодетных и малообеспеченных семей, детей-инвалидов и детей, оставшихся без попечения родителей	УО
			2016	0,0	0,0	0,0	0,0	0,0		
			2017	168,2	0,0	0,0	168,2	0,0		
			2018	0,0	0,0	0,0	0,0	0,0		
			2019	0,0	0,0	0,0	0,0	0,0		
			2020	0,0	0,0	0,0	0,0	0,0		
			2021	0,0	0,0	0,0	0,0	0,0		
			2022	0,0	0,0	0,0	0,0	0,0		
			Итого:	168,2	0,0	0,0	168,2	0,0		
8.2.2.2.	статус которых подтвержден органами социальной защиты населения, многодетных семей, детей-инвалидов и детей,	1	2015	0	0	0	0	0	Доля детей, обеспеченных питанием, %: 2017 год - учащиеся возрастной группы 7-10 лет -	УО
			2016	0	0	0	0	0		
			2017	5 859,00	0	0	5 859,00	0		
			2018	2 000,0	0,0	0,0	2 000,0	0,0		
			2019	0,0	0,0	0,0	0,0	0,0		
			2020	0,0	0,0	0,0	0,0	0,0		

	оставшихся без попечения родителей) получающего организованное горячее питание, дневных муниципальных образовательных организаций, реализующих общеобразовательные программы, из расчета 5 рублей в день на одного обучающегося за счет средств муниципального бюджета; для возрастной группы 7-10 лет - 42,0 рублей в день на одного обучающегося из средств родителей, для возрастной группы 11-17 лет - 47,0 рубля в день на одного обучающегося за счет средств родителей) (данная мера поддержки размещена в ЕГИССО)	2021	0,0	0,0	0,0	0,0	0,0	44 %, 11-17 лет - 56% из многодетных и малообеспеченных семей, детей-инвалидов и детей, оставшихся без попечения родителей 2018 год – учащиеся возрастной группы 7-10 лет - 44 %, 11-17 лет - 56% из многодетных и малообеспеченных семей, детей-инвалидов и детей, оставшихся без попечения родителей
		2022	0,0	0,0	0,0	0,0	0,0	
		Итого:	7 859,0	0,0	0,0	7 859,0	0,0	
8.2.3.	Компенсация удорожания стоимости питания учащихся дневных муниципальных образовательных организаций, реализующих общеобразовательные программы в размере 5 (пяти) рублей на каждого учащегося, получающего услугу по	2015	0,0	0,0	0,0	0,0	0,0	Доля детей, обеспеченных питанием, %: 2018 год - учащиеся возрастной группы 7-10 лет – 100 %, 11-17 лет - 100%; 2019 год - учащиеся возрастной группы 7-10 лет –
		2016	0,0	0,0	0,0	0,0	0,0	
		2017	0,0	0,0	0,0	0,0	0,0	
		2018	876,2	0,0	0,0	876,2	0,0	
		2019	2413,9	0,0	0,0	2413,9	0,0	
		2020	0,0	0,0	0,0	0,0	0,0	
		2021	0,0	0,0	0,0	0,0	0,0	
		2022	0,0	0,0	0,0	0,0	0,0	
		Итого:	3290,1	0,0	0,0	3290,1	0,0	

	организации питания								100 %, 11-17 лет - 100%	
8.2.4.	Компенсация удорожания стоимости питания учащихся дневных муниципальных образовательных организаций, реализующих общеобразовательные программы, в размере 5 (пяти) рублей для категорий учащихся получающих услугу по организации питания: из малообеспеченных семей, в том числе детей-инвалидов, детей, оставшихся без попечения родителей, из многодетных семей	2015	0,0	0,0	0,0	0,0	0,0	0,0	Доля детей, обеспеченных питанием, %: 2019 год - учащиеся возрастной группы 7-10 лет – 100 %, 11-17 лет - 100%.	
		2016	0,0	0,0	0,0	0,0	0,0	0,0		
		2017	0,0	0,0	0,0	0,0	0,0	0,0		
		2018	0,0	0,0	0,0	0,0	0,0	0,0		
		2019	5309,4	0,0	0,0	5309,4	0,0	0,0		
		2020	0,0	0,0	0,0	0,0	0,0	0,0		
		2021	0,0	0,0	0,0	0,0	0,0	0,0		
		2022	0,0	0,0	0,0	0,0	0,0	0,0		
	Итого:	5309,4	0,0	0,0	5309,4	0,0	0,0			
8.2.5.	Компенсация удорожания стоимости питания учащихся дневных муниципальных образовательных организаций, реализующих общеобразовательные программы, в размере 8 (восьми) рублей для категорий учащихся получающих услугу по организации питания: из малообеспеченных семей, в том числе детей-инвалидов, детей, оставшихся без попечения родителей, из	2015	0,0	0,0	0,0	0,0	0,0	0,0	Доля детей, обеспеченных питанием, %: 2019 год - учащиеся возрастной группы 7-10 лет – 100 %, 11-17 лет - 100%; 2020 год - учащиеся возрастной группы 7-10 лет – 100 %, 11-17 лет - 100%; 2021 год - учащиеся возрастной группы 7-10 лет – 100 %, 11-17 лет -	УО
		2016	0,0	0,0	0,0	0,0	0,0	0,0		
		2017	0,0	0,0	0,0	0,0	0,0	0,0		
		2018	0,0	0,0	0,0	0,0	0,0	0,0		
		2019	1400,0	0,0	0,0	1400,0	0,0	0,0		
		2020	14759,5	0,0	0,0	14759,5	0,0	0,0		
		2021	12200,0	0,0	0,0	12200,0	0,0	0,0		
		2022	12200,0	0,0	0,0	12200,0	0,0	0,0		
	Итого:	40559,5	0,0	0,0	40559,5	0,0	0,0			

	многодетных семей									100% 2022 год - уча- щихся возрастной группы 7-10 лет - 100 %, 11-17 лет - 100%	
8.3.	Организация дополни- тельного питания мо- локом учащихся днев- ных муниципальных общеобразовательных организаций		2015	2 244,0	0,0	0,0	2 244,0	0,0	Доля учащихся 1 – 11 классов, обеспеченных мо- локом, %: 2015 год – 100%	УО	
			2016	0,0	0,0	0,0	0,0	0,0			
			2017	0,0	0,0	0,0	0,0	0,0			
			2018	0,0	0,0	0,0	0,0	0,0			
			2019	0,0	0,0	0,0	0,0	0,0			
			2020	0,0	0,0	0,0	0,0	0,0			
			2021	0,0	0,0	0,0	0,0	0,0			
			2022	0,0	0,0	0,0	0,0	0,0			
	Итого:	2 244,0	0,0	0,0	2 244,0	0,0					
8.4.	Организация дополни- тельного питания мо- локом учащихся 1-4 классов дневных му- ниципальных общеоб- разовательных органи- заций		2015	0,0	0,0	0,0	0,0	0,0	Доля учащихся 1 – 4 классов, обес- печенных моло- ком, %: 2016 год – 100 %. 2017 год – 100 % 2018 год – 100% 2019 год – 100%. 2020 год – 100 % 2021год – 100 % 2022 год – 100 %	УО	
			2016	4691,2	0,0	0,0	4691,2	0,0			
			2017	4000,0	0,0	0,0	4000,0	0,0			
			2018	4805,0	0,0	0,0	4805,0	0,0			
			2019	3450,0	0,0	0,0	3450,0	0,0			
			2020	5257,7	0,0	0,0	5257,7	0,0			
			2021	3400,0	0,0	0,0	3400,0	0,0			
			2022	3400,0	0,0	0,0	3400,0	0,0			
	Итого:	29003,9	0,0	0,0	29003,9	0,0					
9.	Субсидии бюджету МО Славянский район на софинансирование расходных обяза- тельств по организа- ции предоставления общедоступного и бесплатного началь- ного общего, основного общего, среднего об- щего образования по		2015	0,0	0,0	0,0	0,0	0,0	Количество вве- дѐнных мест: 2016 год – 50 мест (СОШ № 5) 2018 год – 100 мест (СОШ № 18) 2019 год – 100 мест (СОШ № 17) 2020 год – 20 мест (лицей № 4)		
			2016	2516,3	0,0	2390,4	125,9	0,0			
			2017	0,0	0,0	0,0	0,0	0,0			
			2018	4428,1	0,0	2258,3	2169,8	0,0			
			2019	2432,1	0,0	2213,2	218,9	0,0			
			2020	1000,0	0,0	910,0	90,0	0,0			
			2021	0,0	0,0	0,0	0,0	0,0			
			2022	0,0	0,0	0,0	0,0	0,0			
	Итого:	10376,5	0,0	7771,9	2604,6	0,0					

	основным общеобразовательным программам в муниципальных образовательных организациях для создания новых мест в общеобразовательных организациях (капитальный ремонт зданий и сооружений образовательных организаций)								
10.	Субсидии бюджету МО Славянский район на софинансирование расходных обязательств, возникающих при выполнении полномочий органов самоуправления МО Славянский район, по вопросам местного значения по организации предоставления общедоступного и бесплатного начального общего, основного общего, среднего общего образования по основным общеобразовательным программам в муниципальных образовательных организациях для создания новых мест в общеобразовательных организациях (приобретение движимого имущества								
		2015	0,0	0,0	0,0	0,0	0,0		
		2016	0,0	0,0	0,0	0,0	0,0		
		2017	0,0	0,0	0,0	0,0	0,0		
		2018	109842,3	0,0	104350,1	5492,2	0,0		
		2019	7100,0	0,0	6745,0	355,0	0,0		
		2020	1500,0	0,0	1425,0	75,0	0,0		
		2021	0,0	0,0	0,0	0,0	0,0		
		2022	0,0	0,0	0,0	0,0	0,0		
		Итого:							
			118442,3	0,0	112520,1	5922,2	0,0		
								Количество введенных мест: 2018 год – 925 мест (МБОУ СОШ № 18, новая школа); 2019 год – 100 мест (МАОУ СОШ № 17); 2020 год – 20 мест (лицей № 4)	

	для оснащения вновь созданных мест в муниципальных общеобразовательных организациях)									
11.	Субсидии бюджету МО Славянский район на софинансирование расходных обязательств по организации предоставления общедоступного и бесплатного начального общего, основного общего, среднего общего образования по основным общеобразовательным программам в муниципальных общеобразовательных организациях (проведение капитального ремонта спортивных залов общеобразовательных организаций, помещений при них, других помещений физкультурно-спортивного назначения, физкультурно-оздоровительных комплексов)	2015	0,0	0	0,0	0,0	0	Количество отремонтированных спортзалов, ед.: 2016 год – 1 ед. (МБОУ СОШ № 18); 2018 год – 1 ед. (МБОУ ООШ № 9); 2019 год – 2 ед. (МАОУ СОШ № 17, МБОУ СОШ № 51)		
		2016	3495,9	0	2447,1	1048,8	0			
		2017	0,0	0	0,0	0,0	0			
		2018	2772,4	0	1413,9	1358,5	0			
		2019	3425,9	0	1747,2	1678,7	0			
		2020	0,0	0	0,0	0,0	0			
		2021	0,0	0	0,0	0,0	0			
		2022	0,0	0	0,0	0,0	0			
	Итого:	9694,2	0,0	5608,2	4086,0	0,0				
12	Субсидии бюджету МО Славянский район на софинансирование	2015	0,0	0,0	0,0	0,0	0,0	Количество отремонтированных спортзалов, ед.:		
		2016	6170,2	4319,1	0,0	1851,1	0,0			
		2017	3026,1	0,0	2118,3	907,8	0,0			

	расходных обязательств по организации предоставления общедоступного и бесплатного начального общего, основного общего, среднего общего образования по основным общеобразовательным программам в муниципальных образовательных организациях, в части создания в муниципальных общеобразовательных организациях, расположенных в сельской местности условий для занятий физической культурой и спортом (капитальный ремонт спортивных залов муниципальных общеобразовательных организаций, расположенных в сельской местности)	2018	0,0	0,0	0,0	0,0	0,0	2016 год – 2 ед. (МБОУ СОШ № 10 п. Голубая Нива, МБОУ СОШ № 23 п. Целинный); 2017 год – 1 ед. (МБОУ ООШ № 30 ст. Петровской) 2019 год – 1 ед. (МБОУ СОШ № 25 ст. Анастасиевской)	
		2019	2169,3	1500,2	473,8	195,3	0,0		
		2020	0,0	0,0	0,0	0,0	0,0		
		2021	0,0	0,0	0,0	0,0	0,0		
		2022	0,0	0,0	0,0	0,0	0,0		
		Итого:							
			11365,6	5819,3	2592,1	2954,2	0,0		
13.	Субсидии бюджету МО Славянский район на софинансирование расходных обязательств органов самоуправления МО Славянский район в части организации предоставления общедо-	2015	2020,0	0,0	1515,0	505,0	0,0	Количество приобретенных автобусов, шт.: 2015 год – 1 шт. (МБОУ СОШ № 3); 2016 год – 2 шт. (МБОУ ООШ № 11, МБОУ СОШ	
2016	7495,0	0,0	3495,0	4000,0	0,0				
2017	7370,2	0,0	2000,0	5370,2	0,0				
2018	15428,3	0,0	7726,5	7701,8	0,0				
2019	4000,0	0,0	2040,0	1960,0	0,0				
2020	8000,0	0,0	7600,0	400,0	0,0				
2021	0,0	0,0	0,0	0,0	0,0				
2022	0,0	0,0	0,0	0,0	0,0				
Итого:	44313,5	0,0	24376,5	19937,0	0,0				

	ступного и бесплатно начального общего, основного общего, среднего общего образования по основным общеобразовательным программам в муниципальных образовательных организациях (приобретение автобусов и микроавтобусов для образовательных организаций)								№ 39); 2017 год – 4 шт. (МБОУ СОШ № 25, 29, 48, МБОУ ООШ № 21); 2018 год – 8 шт. (МБОУ СОШ № 16, 20, 29, 43, МБОУ ООШ № 7, 8, 14, 46) 2019 год – 2 шт. (ОУ на 825 мест) 2020 год – 3 шт. (МБОУ СОШ № 29, 39, МБОУ ООШ № 31)	
14.	Субсидии бюджету МО Славянский район на софинансирование расходных обязательств, возникающих при выполнении полномочий органов самоуправления МО Славянский район, по вопросам местного значения по организации предоставления общедоступного и бесплатного начального общего, основного общего, среднего общего образования по основным общеобразовательным программам, а также по организации предоставле-		2015	0,0	0,0	0,0	0,0	0,0	Количество построенных объектов, шт.: 2018 год – 1 шт. (строительство универсального спортивного зала на территории МБОУ лицей № 4 в г. Славянске-на-Кубани, ПСД); 2019 год - 1 шт. (строительство универсального спортивного зала на территории МБОУ лицей № 4 в г. Славянске-на-Кубани 2020 год – 1 шт. (МБОУ лицей №	
		2016	0,0	0,0	0,0	0,0	0,0	0,0		
		2017	0,0	0,0	0,0	0,0	0,0	0,0		
		2018	1013,5	0,0	0,0	1013,5	0,0	0,0		
		2019	8500,0	0,0	7735,0	765,0	0,0	0,0		
		2020	21500,0	0,0	19565,0	1935,0	0,0	0,0		
		2021	0,0	0,0	0,0	0,0	0,0	0,0		
		2022	0,0	0,0	0,0	0,0	0,0	0,0		
		Итого:		31013,5	0,0	27300,0	3713,5	0,0		

	ния дополнительного образования детям, за исключением дополнительного образования детей, финансовое обеспечение которого осуществляется органами государственной власти Краснодарского края, в муниципальных образовательных организациях (создание универсальных спортивных залов путем строительства и (или) реконструкции зданий и сооружений муниципальных образовательных организаций)								4)		
15.	Субсидии бюджету МО Славянский район на софинансирование расходных обязательств органов местного самоуправления МО Славянский район, возникающих при выполнении полномочий органов самоуправления МО Славянский район, по вопросам местного значения по организации предоставления общедоступного и бесплатно-		2015	0,0	0,0	0,0	0,0	0,0		Количество школ, в которых проведен ремонт: 2019 год – 2 шт. МБОУ СОШ № 23, 39 (ремонт кровли), 6 шт. МБОУ ООШ № 9, 38, 50, МБОУ СОШ № 23, 25, 43 (замена оконных окон), 2020 год – 3 шт. МБОУ ООШ № 9, 46, МБОУ СОШ № 39 (замена	УО, бюджетные, автономные учреждения подведомственные УО
		2016	0,0	0,0	0,0	0,0	0,0	0,0			
		2017	0,0	0,0	0,0	0,0	0,0	0,0			
		2018	0,0	0,0	0,0	0,0	0,0	0,0			
		2019	21210,7	0,0	19301,6	1909,1	0,0	0,0			
		2020	9011,0	0,0	8200,0	811,0	0,0	0,0			
		2021	0,0	0,0	0,0	0,0	0,0	0,0			
		2022	0,0	0,0	0,0	0,0	0,0	0,0			
		Итого:		30221,7	0,0	27501,6	2720,1	0,0			

	го начального общего, основного общего, среднего общего образования по основным общеобразовательным программам в муниципальных образовательных организациях (капитальный ремонт зданий и сооружений и благоустройство территорий, прилегающих к зданиям и сооружениям муниципальных образовательных организаций)								оконных блоков), 2 шт. МБОУ ООШ № 38, МБОУ СОШ № 25, (ремонт кровли), МБОУ лицей № 4, МБОУ СОШ № 6 (благоустройство территории),	
16.	Субсидии бюджету МО Славянский район на софинансирование расходных обязательств, возникающих при выполнении полномочий органов самоуправления МО Славянский район, по вопросам местного значения по организации предоставления общедоступного и бесплатного дошкольного, начального общего, основного общего, среднего общего образования по основным общеобразовательным программам в		2015	0,0	0,0	0,0	0,0	0,0	Количество школ, в которых обновлены учебные кабинеты:	УО, бюджетные, автономные учреждения подведомственные УО
		2016	0,0	0,0	0,0	0,0	0,0			
		2017	0,0	0,0	0,0	0,0	0,0			
		2018	0,0	0,0	0,0	0,0	0,0			
		2019	18501,7	4611,5	12964,9	925,3	0,0	2019 год - 6 шт.		
		2020	13214,6	1072,4	11481,4	660,8	0,0	МБОУ лицей № 1, МБОУ СОШ № 5, 18, 20, 25, 29		
		2021	3558,8	3245,5	135,3	178,0	0,0	2020 год - 4 шт.		
		2022	4739,5	4322,3	180,2	237,0	0,0	2021 год - 4 шт.		
		Итого:		40014,6	13251,7	24761,8	2001,1	0,0	2021 год - 4 шт.	


	рамках реализации мероприятий регионального проекта Краснодарского края "Современная школа" (обновление материально-технической базы для формирования у обучающихся современных навыков по предметной области "Технология" и других предметных областей), в том числе:								
16.1	Субсидии бюджету МО Славянский район на софинансирование расходных обязательств органов местного самоуправления МО Славянский район, возникающих при выполнении полномочий органов самоуправления МО Славянский район, по вопросам местного значения по организации предоставления общедоступного и бесплатного дошкольного, начального общего, основного общего, среднего общего образования по основным общеобразовательным		2015	0,0	0,0	0,0	0,0	0,0	Количество школ, в которых обновлены учебные кабинеты: 2019 год- 3 шт. МБОУ СОШ № 20, 25, 29 2020 год - 1 шт. 2021 год - 3 шт. 2022 год - 3 шт.
		2016	0,0	0,0	0,0	0,0	0,0		
		2017	0,0	0,0	0,0	0,0	0,0		
		2018	0,0	0,0	0,0	0,0	0,0		
		2019	5056,6	4611,5	192,1	253,0	0,0		
		2020	1175,9	1072,4	44,7	58,8	0,0		
		2021	3558,8	3245,5	135,3	178,0	0,0		
		2022	4739,5	4322,3	180,2	237,0			
		Итого:		14530,8	13251,7	552,3	726,8	0,0	

	программам в муниципальных образовательных организациях, расположенных в сельской местности и малых городах (создание (обновление) материально-технической базы для реализации основных и дополнительных программ цифрового и гуманитарного профилей в общеобразовательных организациях, расположенных в сельской местности и малых городах)									
17.	Строительство объектов социального и производственного комплексов, в том числе объектов общегражданского назначения, жилья, инфраструктуры (разработка проектно-сметной документации)	2015	0,0	0,0	0,0	0,0	0,0	Количество образовательных организаций, для которых разрабатывались ПСД: 2019 год - 1 шт. (МБОУ лицей № 4); 2020 год - 1 шт. (МБОУ лицей № 4)		
2016		0,0	0,0	0,0	0,0	0,0				
2017		0,0	0,0	0,0	0,0	0,0				
2018		0,0	0,0	0,0	0,0	0,0				
2019		90,0	0,0	0,0	90,0	0,0				
2020		71,1	0,0	0,0	71,1	0,0				
2021		0,0	0,0	0,0	0,0	0,0				
2022		0,0	0,0	0,0	0,0	0,0				
	Итого:	161,1	0,0	0,0	161,1	0,0				
	Итого	2015	701 072,3	0,0	568 333,2	132 739,1	0,0			
		2016	739 032,4	4 319,1	583 817,1	150 896,2	0,0			
		2017	787 580,8	0,0	610 765,2	176 815,6	0,0			
		в т.ч.	*1 635,0			*1 635,0				
		2018	906 073,8	0,0	684 489,5	221 584,3	0,0			
		2019	913 269,8	6 111,7	679 392,7	227 765,4	0,0			
		2020	✓879601,6	✓1072,4	✓705506,6	✓173022,6	0,0			

			2021	✓ 818244,8	✓ 3245,5	✓ 647190,9	✓ 167808,4	0,0		
			2022	✓ 819245,2	✓ 4322,3	✓ 647676,2	✓ 167246,7	0,0		
			Всего, в том числе:	6564120,7	19071,0	5127171,4	1417878,3	0,0		
				*1 635,0			*1 635,0			

* -Денежные обязательства получателей средств местного бюджета, не исполненные в 2016 году в связи с отсутствием возможности их финансового обеспечения

Начальник управления образования



О.А. Дорошко

ПРИЛОЖЕНИЕ № 5
к муниципальной программе
«Развитие образования»

ПОДПРОГРАММА
«Развитие дополнительного образования детей»

ПАСПОРТ
подпрограммы «Развитие дополнительного образования детей»

Координатор подпрограммы	Управление образования администрации муниципального образования Славянский район
Участники подпрограммы	Бюджетные, автономные учреждения дополнительного образования, подведомственные управлению образования администрации муниципального образования Славянский район
Цель подпрограммы	Организация предоставления, повышение качества и доступности дополнительного образования детей на территории муниципального образования Славянский район, способного обеспечить дальнейшую самореализацию личности, её профессиональное самоопределение
Задачи подпрограммы	Создание условий для предоставления общедоступного и бесплатного дополнительного образования в муниципальных общеобразовательных организациях
Перечень целевых показателей подпрограммы	<p>Охват детей в возрасте 5-18 лет программами дополнительного образования (отношение численности детей, получающих услуги дополнительного образования, к общей численности детей в возрасте 5-18 лет).</p> <p>Удельный вес численности обучающихся по программам дополнительного образования, участвующих в олимпиадах, конкурсах, соревнованиях различного уровня, в общей численности обучающихся по программам дополнительного образования</p> <p>Отношение среднемесячной заработной платы педагогов организаций дополнительного образования детей к среднемесячной заработной плате педагогических работников дополнительного образования в Краснодарском крае</p>

Приоритетные проекты и (или) программы	Не предусмотрены
Сроки и этапы реализации подпрограммы	Срок реализации: 2015 - 2022 годы, этапы не предусмотрены
Объемы и источники финансирования муниципальной подпрограммы	<p>Объем финансирования мероприятий муниципальной подпрограммы составляет 874 591,0 тыс. рублей, в том числе:</p> <p>Из средств краевого бюджета 38 087,7 тысяч рублей, в том числе по годам:</p> <p>2015 год – 9 552,7 тысяч рублей;</p> <p>2016 год – 8 264,4 тысяч рублей;</p> <p>2017 год – 6 407,5 тысяч рублей;</p> <p>2018 год – 1 200,5 тысяч рублей;</p> <p>2019 год – 10 885,4 тысяч рублей;</p> <p>2020 год – 841,2 тысяч рублей;</p> <p>2021 год – 458,8 тысяч рублей;</p> <p>2022 год – 477,2 тысяч рублей.</p> <p>Из средств районного бюджета 836 503,3 тысяч рублей, в том числе по годам:</p> <p>2015 год – 99 194,0 тысяч рублей;</p> <p>2016 год – 102 025,5 тыс. рублей;</p> <p>2017 год – 98 468,7 тысяч рублей;</p> <p>2018 год – 104 624,7 тысяч рублей;</p> <p>2019 год – 112 169,3 тысяч рублей;</p> <p>2020 год – 113 088,6 тысяч рублей;</p> <p>2021 год – 101 894,7 тысяч рублей;</p> <p>2022 год – 105 037,8 тысяч рублей.</p>
Контроль за выполнением подпрограммы	Управление образования администрации муниципального образования Славянский район

1. Характеристика текущего состояния и прогноз развития сферы дополнительного образования детей муниципального образования Славянский район

В районе система дополнительного образования детей и юношества представлена 7 учреждениями. По состоянию на 1 сентября 2018 года 9342 воспитанника посещают 502 объединения и спортивных секций.

В целом охват учащихся дополнительным образованием в муниципальном образовании Славянский район деятельностью составляет 67%. Что ниже среднекраевого показателя на 4%.

Министерством образования, науки и молодежной политики Краснодарского края поставлена задача доведения до 71% занятости детей дополнительным образованием. Однако, в районе наблюдается снижение данных показателей:

по сравнению с 2016-2017 учебным годом на 22 уменьшилось количество объединений на базе учреждений дополнительного образования;

на 79 уменьшилось количество объединений, находящихся на базе общеобразовательных организаций;

охват детей дополнительным образованием уменьшился на 385 человек.

Основными направлениями деятельности УДО является: физкультурно-спортивное - занятость 25,2 %; художественное творчество - 28,5 %; лидирующую позицию занимают другие формы занятости - 32,6 %.

В сравнении с прошлым годом на 2 % уменьшилось количество детей, увлеченных эколого-биологическим направлением деятельности, на 3,7 % уменьшился охват техническим творчеством. На 1,2 % увеличился охват туристско-краеведческим направлением.

В районе существует проблема в выборе направленности дополнительного образования, что говорит о недостаточном спектре предоставляемых услуг. Необходимо развивать новые направления; отвечающие потребностям общества, для привлечения аудитории. Решение данной проблемы возможно при привлечении новых специалистов и обучении имеющихся штатных единиц.

Дополнительное образование остается бесплатным. Однако, в районе 46% детей обучаются на платной основе. Между тем, более половины детей, занимающихся в системе дополнительного образования детей, из семей с достаточно низким уровнем достатка. Система поддержки развития детского творчества и досуга предоставляет детям этой категории возможность стать успешными, социально востребованными личностями.

Анализ качества и доступности дополнительного образования детей позволяет сделать вывод о том, остаются проблемы получения услуг дополнительного образования детьми, проживающими в сельской местности, и детьми с ограниченными возможностями здоровья. Таким образом, полностью обеспечить равный доступ дополнительного образования детям с разными потребностями и возможностями независимо от места их жительства пока не удалось.

Необходимо разработать механизмы оценки уровня и качества дополнительного образования детей, изучать социальный заказ на дополнительное образование детей, а также степень удовлетворенности его реализацией.

В сфере дополнительного образования детей не используются дистанционные формы образования, требуют совершенствования новые образовательные технологии - проектные, исследовательские, профессионально ориентированные, особенно в области техники, естественных наук и профориентации подростков.

Материально-техническая база организаций дополнительного образования не соответствует современным требованиям инновационной экономики, рынка труда, техносферы образования. В капитальном ремонте нуждаются 42,8% зданий, находящихся в ведении организаций дополнительного образования детей.

В современной социально-экономической и нормативно-правовой ситуации большая нагрузка ложится на местный муниципальный бюджет, который не справляется с новыми задачами развития системы дополнительного образования детей. Финансирование по старому остаточному принципу делает необходимой разработку механизмов поддержки муниципальных бюджетов, которые дадут равные воз-

возможности для развития дополнительного образования детей.

Таким образом, в настоящее время в сфере дополнительного образования детей сохраняются злободневные проблемы, требующие решения:

низкие темпы обновления педагогических кадров;

несоответствие темпов обновления учебно-материальной базы, номенклатуры услуг организаций дополнительного образования детей и изменяющихся потребностей населения.

2. Цели, задачи и целевые показатели достижения целей и решения задач, сроки и этапы реализации подпрограммы

2.1. Основная цель подпрограммы – организация предоставления, повышение качества и доступности дополнительного образования детей на территории муниципального образования Славянский район, способного обеспечить дальнейшую самореализацию личности, её профессиональное самоопределение.

2.2. Для достижения указанной цели необходимо решить следующие основные задачи:

Создание условий для предоставления общедоступного и бесплатного дополнительного образования в муниципальных общеобразовательных организациях

2.3. Сроки реализации подпрограммы: 2015 - 2022 годы.

2.4. Отдельные целевые показатели муниципальной подпрограммы могут не иметь положительной динамики либо сохранять свои значения, так как рассчитываются с учетом планируемого объема финансирования.

Значения целевых показателей подлежат ежегодному уточнению.

Данные о целевых показателях подпрограммы и методика их расчёта представлены в приложении № 1 к подпрограмме.

3. Перечень мероприятий подпрограммы «Развитие дополнительного образования детей»

Перечень мероприятий подпрограммы «Развитие дополнительного образования» представлен в приложении № 2 к подпрограмме.

4. Обоснование ресурсного обеспечения подпрограммы

Реализация программы предусматривается за счет средств муниципального бюджета в сумме 836 503,3 тысяч рублей.

Предполагается привлечение средств краевого бюджета в размере 38 087,7 тысяч рублей в рамках реализации государственной программы Краснодарского края «Развитие образования», утвержденной постановлением главы администрации (губернатора) Краснодарского края от 5 октября 2015 года № 939 «Об утверждении государственной программы Краснодарского края «Развитие образования».

Для реализации мероприятий подпрограммы предусмотрены субвенции из краевого бюджета на осуществление государственных полномочий в области образования, возникающих при выполнении полномочий органов местного самоуправления по вопросам местного значения. Механизм предоставления субвенции из краевого бюджета регламентирован соглашениями между министерством образования, науки и молодежной политики Краснодарского края и администрацией муниципального образования Славянский район.

Субсидия краевого бюджета предоставляется муниципальному образованию Славянский район в соответствии с пунктом 8 Правил предоставления и распределения субсидий из краевого бюджета бюджетам муниципальных образований Краснодарского края, утвержденных постановлением главы администрации (губернатора) Краснодарского края от 4 октября 2011 года № 1129 «О предоставлении и распределении субсидий из краевого бюджета местным бюджетам муниципальных образований Краснодарского края». Уровень софинансирования варьируется от 40 % до 97 % и утверждается приказом министерства финансов Краснодарского края.

Механизм распределения субвенций из местного бюджета муниципальным общеобразовательным учреждениям регламентирован приказами управления образования администрации муниципального образования Славянский район «О распределении субвенции общеобразовательным учреждениям» и «Об утверждении поправочных коэффициентов к нормативам финансового обеспечения образовательной деятельности (нормативам подушевого финансирования расходов) общеобразовательных организаций муниципального образования Славянский район».

Механизм предоставления субсидий из местного бюджета муниципальным общеобразовательным учреждениям регламентирован соглашениями между главным распорядителем бюджетных средств управлением образования и муниципальными учреждениями о порядке и условиях предоставления субсидий.

Объем бюджетных ассигнований муниципального и краевого бюджета, направляемых на финансирование мероприятий подпрограммы, подлежит ежегодному уточнению при принятии нормативно-правовых актов о бюджете на очередной финансовый год.

Расчёт по годам представлен в таблице:

Год реализации	Объем финансирования, тыс. руб.				
	всего	в разрезе источников финансирования			
		федеральный бюджет	краевой бюджет	районный бюджет	внебюджетные источники
1	2	3	4	5	6
2015 год	108 746,7	0,0	9 552,7	99 194,0	0,0
2016 год	110 289,9	0,0	8 264,4	102 025,5	0,0
2017 год	104 876,2	0,0	6 407,5	98 468,7	0,0
2018 год	105 825,2	0,0	1 200,5	104 624,7	0,0
2019 год	123 054,7	0,0	10 885,4	112 169,3	0,0
2020 год	113 929,8	0,0	841,2	113 088,6	0,0

2021 год	102 353,5	0,0	458,8	101 894,7	0,0
2022 год	105 515,0	0,0	477,2	105 037,8	0,0
всего	874 591,0	0,0	38 087,7	836 503,3	0,0

5. Механизм реализации подпрограммы

Текущее управление подпрограммой осуществляет ее координатор – управление образования, который:

обеспечивает разработку и реализацию подпрограммы;

организовывает работу по достижению целевых показателей подпрограммы;

представляет координатору муниципальной программы отчетность о реализации подпрограммы, а также информацию, необходимую для проведения оценки эффективности реализации муниципальной программы, мониторинга ее реализации и подготовки доклада о ходе реализации муниципальной программы.

Участник подпрограммы:

заключает муниципальные контракты в установленном законодательством порядке согласно Федеральному закону от 5 апреля 2013 года № 44-ФЗ «О контрактной системе в сфере закупок товаров, работ, услуг для обеспечения государственных и муниципальных нужд»;


проводит анализ выполнения мероприятия;

несет ответственность за нецелевое и неэффективное использование выделенных в его распоряжение бюджетных средств;

осуществляет согласование с координатором муниципальной подпрограммы возможных сроков выполнения мероприятия, предложений по объемам и источникам финансирования;

формирует бюджетные заявки на финансирование мероприятия подпрограммы (основного мероприятия), а также осуществляет иные полномочия, установленные подпрограммой.

Начальник управления образования

 О.А. Дорошко

ПРИЛОЖЕНИЕ № 1
к муниципальной подпрограмме
«Развитие дополнительного образования
детей» муниципальной программы
«Развитие образования»

**ЦЕЛЕВЫЕ ПОКАЗАТЕЛИ МУНИЦИПАЛЬНОЙ ПОДПРОГРАММЫ
муниципального образования Славянский район «Развитие дополнительного образования»**

№ п/п	Наименование показателя	Едини- ца из- мере- ния	Ста- тус*	Значение показателей							
				2015 год	2016 год	2017 год	2018 год	2019 год	2020 год	2021 год	2022 год
1	2	3	4	5	6	7	8	9	10	11	12
1.	Охват детей в возрасте 5–18 лет программами дополнительного образования (отношение численности детей, получающих услуги дополнительного образования, к общей численности детей в возрасте 5-18 лет	%	2	55	59	67	67	71	73	73	73
2.	Удельный вес численности обучающихся по программам дополнительного образования, участвующих в олимпиадах, конкурсах, соревнованиях различного уровня, в общей численности обучающихся по программам дополнительного об-	%	2	35,2	38,4	41	48	50	50	50	50

	разования										
3.	Отношение среднемесячной заработной платы педагогов организаций дополнительного образования детей к среднемесячной заработной плате педагогических работников дополнительного образования в Краснодарском крае	%	2	94	96,7	97,6	98	98	98	98	98


МЕТОДИКА РАСЧЁТА ЦЕЛЕВЫХ ПОКАЗАТЕЛЕЙ
муниципальной подпрограммы муниципального образования Славянский район
«Развитие дополнительного образования»

2

№ п/п	Наименование целевого показателя	Единица измерения	Методика расчета показателя	Базовые показатели, используемые в формуле	Источник данных для расчёта целевого показателя, периодичность расчёта показателя
1.	Охват детей в возрасте 5–18 лет программами дополнительного образования (отношение численности детей, получающих услуги дополнительного образования, к общей численности детей в возрасте 5-18 лет	%	$N - (ЧД\ ДО / (ОЧД) \times 100 \%$	ЧД ДО - численности детей, получающих услуги дополнительного образования; ОЧД - общей численности детей в возрасте 5-18 лет	Данные краевого статистического отчёта 1-ДО Показатель рассчитывается 2 раза в год.

2.	Удельный вес численности обучающихся по программам дополнительного образования, участвующих в олимпиадах, конкурсах, соревнованиях различного уровня, в общей численности обучающихся по программам дополнительного образования	%	$N - (ЧОД / (ОЧО) \times 100 \%$	ЧОД - численность обучающихся по программам общего образования, участвующих в олимпиадах и конкурсах различного уровня; ОЧО - общая численность обучающихся по программам общего образования	Данные ежемесячного мониторинга об участии воспитанников в конкурсах и соревнованиях. Показатель рассчитывается ежемесячно.
3.	Отношение среднемесячной заработной платы педагогов организаций дополнительного образования детей к среднемесячной заработной плате педагогических работников дополнительного образования в Краснодарском крае	%	$N - (СР ЗП ДО / (СР ЗП КК) \times 100 \%$	СР ЗП ОУ - среднемесячная заработная плата педагогических работников муниципальных организаций дополнительного образования; СР ЗП КК - среднемесячная заработная плата организаций дополнительного образования Краснодарского края	Данные ежеквартального отчёта управления образования о среднемесячной заработной плате педагогов организаций дополнительного образования детей Показатель рассчитывается ежеквартально.

Начальник управления образования



О.А. Дорошко

ПРИЛОЖЕНИЕ № 2
к подпрограмме «Развитие
дополнительного образования детей»
муниципальной программы
«Развитие образования»

ПЕРЕЧЕНЬ МЕРОПРИЯТИЙ ПОДПРОГРАММЫ
«Развитие дополнительного образования детей»

№ п/п	Наименование мероприятия	Статус *	Год	Объем финансирования, всего (тыс.руб.)	Источники финансирования				Непосредственный результат реализации мероприятия	Государственный заказчик, главный распорядитель (распорядитель) бюджетных средств, исполнитель
					Федеральный бюджет	Краевой бюджет	Районный бюджет	Внебюджетные источники		
1	2	3	4	5	6	7	8	9	10	
	Цель			Организация предоставления, повышение качества и доступности дополнительного образования детей на территории муниципального образования Славянский район, способного обеспечить дальнейшую самореализацию личности, её профессиональное самоопределение						
	Задача			Создание условий для предоставления общедоступного и бесплатного дополнительного образования в муниципальных общеобразовательных организациях						
1.	Осуществление полномочий по организации предоставления дополнительного образования детей в муниципальных образовательных организациях (выполнение муниципального		2015	90543,4	0,0	0,0	90543,4	0,0	Количество образовательных организаций, оказывающих услугу в соответствии с постановлением администрации, уч.: 2015 – 11 уч. 2016 – 11 уч.	управление образования администрации муниципального образования Славянский район (далее - УО)
			2016	91835,4	0,0	0,0	91835,4	0,0		
			2017	83942,1	0,0	0,0	83942,1	0,0		
			2018	103624,6	0,0	0,0	103624,6	0,0		
			2019	108684,1	0,0	0,0	108684,1	0,0		
			2020	109004,8	0,0	0,0	109004,8	0,0		
			2021	101244,7	0,0	0,0	101244,7	0,0		
			2022	105037,8	0,0	0,0	105037,8	0,0		
			Итого:	793916,9	0,0	0,0	793916,9	0,0		

	задания)								2017 – 8 уч. 2018 – 8 уч. 2019 – 7 уч. 2020 – 7 уч. 2021 – 7 уч.	
2.	Субсидии бюджету МО Славянский район на софинансирование расходных обязательств, возникающих при выполнении полномочий органов самоуправления МО образования) Славянский район, по организации предоставления дополнительного образования детей в муниципальных образовательных организациях (на стимулирование отдельных категорий работников учреждений дополнительного образования)	2015	7 051,6	0,0	0,0	7 051,6	0,0	Количество педагогов, получающих выплату, чел. 2015 – 258 чел. 2016 – 261 чел. 2017 – 264 чел. 2018 – 0 чел. 2019 – 0 чел. 2020 – 0 чел. 2021 – 0 чел.	УО	
		2016	8 673,8	0,0	0,0	8 673,8	0,0			
		2017	5 653,3	0,0	0,0	5 653,3	0,0			
		2018	0,0	0,0	0,0	0,0	0,0			
		2019	0,0	0,0	0,0	0,0	0,0			
		2020	0,0	0,0	0,0	0,0	0,0			
		2021	0,0	0,0	0,0	0,0	0,0			
		2022	0,0	0,0	0,0	0,0	0,0			
Итого:	21 378,7	0,0	0,0	21 378,7	0,0					
3..	Субсидии бюджету МО Славянский район на софинансирование расходных обязательств органов самоуправления МО Славянский район в целях организации предоставления дополнительного обра-	2015	8 037,5	0,0	7 635,6	401,9	0,0	Количество педагогов, получающих выплату, чел. 2015 – 258 чел. 2016 – 261 чел. 2017 – 264 чел. 2018 – 0 чел. 2019 – 0 чел. 2020 – 0 чел. 2021 – 0 чел.	УО	
		2016	5 319,1	0,0	5 053,1	266,0	0,0			
		2017	5 615,0	0,0	0,0	5 615,0	0,0			
		2018	0,0	0,0	0,0	0,0	0,0			
		2019	0,0	0,0	0,0	0,0	0,0			
		2020	0,0	0,0	0,0	0,0	0,0			
		2021	0,0	0,0	0,0	0,0	0,0			
		2022	0,0	0,0	0,0	0,0	0,0			
Итого:	18 971,6	0,0	12 688,7	6 282,9	0,0					

	зования детей для доведения средней заработной платы педагогических работников дополнительного образования детей до средней заработной платы учителей								2022 – 0 чел.	
4.	Субвенции бюджету МО Славянский район на предоставление мер социальной поддержки в виде компенсации расходов на оплату жилых помещений, отопления и освещения педагогическим работникам муниципальных образовательных учреждений, расположенных на территории МО Славянский район, проживающим и работающим в сельской местности, рабочих поселках (поселках городского типа) Славянского района	2015	142,9	0	142,9	0	0	Количество педагогических работников, проживающих в сельской местности, получающих компенсацию расходов на оплату жилых помещений, отопления и освещения, чел.: 2015 – 17 чел. 2016 – 16 чел. 2017 – 19 чел. 2018 – 24 чел. 2019 – 29 чел. 2020 – 29 чел. 2021 – 29 чел. 2022 – 29 чел.	УО	
2016		464,1	0	464,1	0	0				
2017		687,5	0	687,5	0	0				
2018		515,5	0	515,5	0	0				
2019		433,7	0	433,7	0	0				
2020		441,2	0	441,2	0	0				
2021		458,8	0	458,8	0	0				
2022		477,2	0	477,2	0	0				
	Итого:		3 620,90	0,00	3 620,90	0,00	0,00			
5.	Субсидии бюджету МО Славянский район на софинансирование расходных обязательств органов самоуправления МО	2015	0,0	0,0	0,0	0,0	0,0	Количество педагогов дополнительного образования, чел.: 2016 год – 4 педагога (1,75 ставки)	УО	
2016		92,2	0,0	85,8	6,4	0,0				
2017		0,0	0,0	0,0	0,0	0,0				
2018		0,0	0,0	0,0	0,0	0,0				
2019		0,0	0,0	0,0	0,0	0,0				
2020		0,0	0,0	0,0	0,0	0,0				

	Славянский район в целях организации предоставления дополнительного образования детям (оплата педагогам дополнительного образования за работу с детьми в вечернее и каникулярное время в муниципальных организациях дополнительного образования детей физкультурно-спортивной направленности системы образования муниципального образования Славянский район)	2021	0,0	0,0	0,0	0,0	0,0			
		2022	0,0	0,0	0,0	0,0	0,0			0,0
		Итого:	92,2	0,0	85,8	6,4	0,0			
6.	Субсидии бюджету МО Славянский район на софинансирование расходных обязательств органов самоуправления МО Славянский район в целях организации предоставления дополнительного образования детям (оплата педагогам дополнительного образования за работу с детьми в спортивных клубах в муниципальных организа-	2015	0,0	0,0	0,0	0,0	0,0	Количество педагогов дополнительного образования, получивших выплату, чел.: 2016 год: УДО – 22 чел. (9,75 ставки); ОУ – 64 чел. (32,5 ставки)	УО	
		2016	1 212,0	0,0	1 151,4	60,6	0,0			
		2017	0,0	0,0	0,0	0,0	0,0			
		2018	0,0	0,0	0,0	0,0	0,0			
		2019	0,0	0,0	0,0	0,0	0,0			
		2020	0,0	0,0	0,0	0,0	0,0			
		2021	0,0	0,0	0,0	0,0	0,0			
		2022	0,0	0,0	0,0	0,0	0,0			
Итого:	1 212,0	0,0	1 151,4	60,6	0,0					

	ях дополнительного образования детей системы образования муниципального образования Славянский район)									
7.	Софинансирование расходных обязательств, возникающих при выполнении полномочий органов местного самоуправления при организации предоставления дополнительного образования детей в муниципальных образовательных организациях, в рамках реализации мероприятий государственной программы Краснодарского края "Развитие образования"	1	2015	1 052,7	0,0	1 000,0	52,7	0,0	Количество учреждений, которые приобрели оборудование (мебель, компьютерная техника, мультимедийное оборудование, учебно-лабораторное оборудование), уч.: 2015 год – 1 уч. (МБУ ДО СЮН)	УО
			2016	1 034,7	0,0	1 000,0	34,7	0,0		
			2017	0,0	0,0	0,0	0,0	0,0		
			2018	0,0	0,0	0,0	0,0	0,0		
			2019	0,0	0,0	0,0	0,0	0,0		
			2020	0,0	0,0	0,0	0,0	0,0		
			2021	0,0	0,0	0,0	0,0	0,0		
			2022	0,0	0,0	0,0	0,0	0,0		
			Итого:	2 087,4	0,0	2 000,0	87,4	0,0		
8.	Дополнительная помощь местным бюджетам для решения социально-значимых вопросов (средства депутатов ЗСК)		2015	774,2	0,0	774,2	0,0	0,0	капитальный капитальный ремонт, благоустройство территорий, укрепление материально-технической базы учреждений 2015 год – ЦРТ-ДиЮ 2016 год – ДЮСШ № 1, Юность, СЮН 2017 год – ЦДО,	УО
			2016	510,0	0,0	510,0	0,0	0,0		
			2017	5720,0	0,0	5720,0	0,0	0,0		
			2018	685,0	0,0	685,0	0,0	0,0		
			2019	450,1	0,0	450,0	0,1	0,0		
			2020	400,0	0,0	400,0	0,0	0,0		
			2021	0,0	0,0	0,0	0,0	0,0		
			2022	0,0	0,0	0,0	0,0	0,0		
			Итого:	8539,3	0,0	8539,2	0,1	0,0		

									Ровесник 2018 год – ДЮСШ ст. Петровская, ЦДО, ДЮСШ «Виктория», ДЮСШ «Белая Ла-дья»; 2019 год – ЦРТ, ЦДО; 2020 год – ДЮСШ № 1, ДЮСШ ст. Петровской	
8.1	Капитальный и текущий ремонт	2015	774,2	0,0	774,2	0,0	0,0	Количество учреждений в которых проведён капитальный ремонт, уч.: капитальный ремонт учреждений 2015 год – 1 уч. (ЦРТДиЮ) 2016 год – 1 уч. (СЮН) 2017 год – 2 уч. (ЦДО, Ровесник) 2018 год – 1 уч. (ДЮСШ ст. Петровская); 2019 год - 1 уч. (ЦРТ)		
		2016	300,0	0,0	300,0	0,0	0,0			
		2017	5 520,0	0,0	5 520,0	0,0	0,0			
		2018	100,0	0,0	100,0	0,0	0,0			
		2019	350,1	0,0	350,0	0,1	0,0			
		2020	0,0	0,0	0,0	0,0	0,0			
		2021	0,0	0,0	0,0	0,0	0,0			
		2022	0,0	0,0	0,0	0,0	0,0			
		Итого:	7 044,3	0,0	7 044,2	0,1	0,0			
8.2	Материально техническое обеспечение	2015	0,0	0,0	0,0	0,0	0,0	Количество учреждений, в которых было приобретено новое оборудование (оргтехника, спортивное оборудование, столы), уч.: 2016 год – 2 уч.		
		2016	210,0	0,0	210,0	0,0	0,0			
		2017	200,0	0,0	200,0	0,0	0,0			
		2018	585,0	0,0	585,0	0,0	0,0			
		2019	100,0	0,0	100,0	0,0	0,0			
		2020	400,0	0,0	400,0	0,0	0,0			
		2021	0,0	0,0	0,0	0,0	0,0			
		2022	0,0	0,0	0,0	0,0	0,0			


			Итого:	1495,0	0,0	1495,0	0,0	0,0	(ДЮСШ № 1, Юность) 2017 год – 2 уч. (ЦДО, Белая ладья) 2018 год – 3 уч. (ЦДО, ДЮСШ «Виктория», «Белая Ладья») 2019 год – 1 уч. (ЦДО); 2020 год – 2 уч. (ДЮСШ № 1, ДЮСШ ст. Петровской)	
9.	Капитальный и текущего ремонт зданий и сооружений, благоустройство территорий, материально-техническое обеспечение, а также разработка проектной документации в целях проведения капитального ремонта бюджетных и автономных организаций дополнительного образования, подведомственных управлению образования Славянский район	1	2015	775,1	0,0	0,0	775,1	0,0	Количество отремонтированных учреждений, уч.: 2015 год – 1 уч. (МБУ ДО ДЮСШ № 1 (обустройство ковра гимнастического, ремонт мягкой кровли, водопровода); 2016 год – 1 уч. (МБУ ДО ЦДиЮТТ (обустройство классной комнаты), МБУ ДО СЮН (строительство учебной лаборатории); 2017 год – 4 уч. (ДЮСШ «Белая Ладья», МАУ ДО ДЮСШ ст. Петровской (ремонт мяг-	УО
			2016	168,4	0,0	0,0	168,4	0,0		
			2017	3044,4	0,0	0,0	3044,4	0,0		
			2018	1000,1	0,0	0,0	1000,1	0,0		
			2019	1458,9	0,0	0,0	1458,9	0,0		
			2020	1000,0	0,0	0,0	1000,0	0,0		
			2021	650,0	0,0	0,0	650,0	0,0		
			2022	0,0	0,0	0,0	0,0	0,0		
			Итого:	8096,9	0,0	0,0	8096,9	0,0		

									кой кровли), СЮН (строительство учебной лаборатории), МБУ ДО ДЮСШ №1 . С.Т. Шевченко (замена оконных блоков, дополнительные работы); 2018 год – 1 уч. (ЦДО (ремонт мягкой кровли, козырька и отмостка); 2019 год – 4 уч. МБУ ДО ДЮСШ №1, ДЮСШ Петровское (ремонт системы отопления, стен, замена окон), ДЮСШ «Виктория» (ремонт напольного покрытия), ДЮСШ «Белая Ладыя» (благоустройство территории) 2020 год – 5 уч. 2021 год – 7 уч.	
10.	Приобретение муниципальными учреждениями движимого и недвижимого имущества		2015	369,3	0,0	0,0	369,3	0,0	Количество образовательных организаций, в которые приобретено новое оборудование, уч.: 2015 год – 1 уч. (Виктория); 2016 год – 1 уч. (ДЮСШ № 1,	УО
		2016	980,2	0,0	0,0	980,2	0,0			
		2017	213,9	0,0	0,0	213,9	0,0			
		2018	0,0	0,0	0,0	0,0	0,0			
		2019	1499,7	0,0	0,0	1499,7	0,0			
		2020	3083,8	0,0	0,0	3083,8	0,0			
		2021	0,0	0,0	0,0	0,0	0,0			
		2022	0,0	0,0	0,0	0,0	0,0			
		Итого:	6146,9	0,0	0,0	6146,9	0,0			

									Юность) 2017 год – 1 уч. (Ровесник) 2019 год –1 уч. (оснащение ДЮСШ «Юность»), приобре- тение спортивно- го оборудования и инвентаря для об- щеобразовательных учреждений 2020 год – 2 уч. (оснащение МАУ ЦДО и ДЮСШ «Белая ладья») 2021 год – 3 уч. 2021 год – 2 уч.	
11.	Субсидии бюджету МО Славянский рай- он на софинансиро- вание расходных обязательств органов местного самоуправ- ления МО Славян- ский район, возни- кающих при выпол- нении полномочий органов самоуправ- ления МО Славян- ский район по орга- низации предостав- ления дополнитель- ного образования детям в муниципаль- ных образовательных организациях, за ис- ключением дополни-		2015	0,0	0,0	0,0	0,0	0,0	0,0	Численность лиц, которым необходи- мо обеспечить про- ведение медицин- ских осмотров: 2019 год – 2682 чел.
		2016	0,0	0,0	0,0	0,0	0,0	0,0	0,0	
		2017	0,0	0,0	0,0	0,0	0,0	0,0	0,0	
		2018	0,0	0,0	0,0	0,0	0,0	0,0	0,0	
		2019	10528,2	0,0	10001,7	526,5	0,0	0,0	0,0	
		2020	0,0	0,0	0,0	0,0	0,0	0,0	0,0	
		2021	0,0	0,0	0,0	0,0	0,0	0,0	0,0	
		2022	0,0	0,0	0,0	0,0	0,0	0,0	0,0	
		Итого:		10528,2	0,0	10001,7	526,5	0,0	0,0	

	тельного образования детей, финансовое обеспечение которого осуществляется органами государственной власти Краснодарского края (проведение медицинских осмотров лиц, занимающихся физической культурой и спортом по углубленной программе медицинского обследования)									
Итого			2015	108 746,7	0,0	9 552,7	99 194,0	0,0		
			2016	110 289,9	0,0	8 264,4	102 025,5	0,0		
			2017	104 876,2	0,0	6 407,5	98 468,7	0,0		
			2018	105 825,2	0,0	1 200,5	104 624,7	0,0		
			2019	123 054,7	0,0	10 885,4	112 169,3	0,0		
			2020	113 929,8	0,0	841,2	113 088,6	0,0		
			2021	102 353,5	0,0	458,8	101 894,7	0,0		
			2022	105 515,0	0,0	477,2	105 037,8	0,0		
			Итого:	874 591,0	0,0	38 087,7	836 503,3	0,0		

Начальник управления образования



О.А. Дорошко

ПРИЛОЖЕНИЕ № 6
к муниципальной программе
«Развитие образования»

ПОДПРОГРАММА
«Обеспечение реализации муниципальной программы и прочие
мероприятия в области образования»

ПАСПОРТ
подпрограммы «Обеспечение реализации муниципальной
программы и прочие мероприятия в области образования»

Координатор подпрограммы	Управление образования администрации муниципального образования Славянский район
Участники подпрограммы	Казенные учреждения, подведомственные управлению образования администрации муниципального образования Славянский район
Цель подпрограммы	Повышение эффективности и результативности системы образования
Задачи подпрограммы	Организация деятельности управления образования администрации муниципального образования Славянский район, муниципального казенного учреждения образования «Консультационно-методический центр», муниципального казенного учреждения образования «Центр диагностики и консультирования», муниципального казенного учреждения образования центр оценки качества образования, муниципального бюджетного учреждения «Центр укрепления материально-технической базы образовательных учреждений»
Перечень целевых показателей подпрограммы	Доля проведённых инспекционных проверок управления образования в отчётном периоде от общего числа запланированных Доля детей, принявших участие в различного уровня олимпиадах школьников, интеллектуальных конкурсах, научно-практических конференциях, в общем числе учащихся образовательных организаций; Доля проведённых заседаний психолого-медико-педагогических комиссий от общего числа запланированных

	Доля проведённых контрольных работ и экзаменов без замечаний и нарушений от общего числа проведённых в отчётном периоде Доля образовательных организаций, в которых не выявлены нарушения по организации питания Доля районных мероприятий, проведённых в отчётном периоде, от общего числа запланированных
Приоритетные проекты и (или) программы	Не предусмотрены
Этапы и сроки реализации подпрограммы	2015 - 2022 годы
Объемы и источники финансирования муниципальной подпрограммы	Объем финансирования мероприятий муниципальной подпрограммы составляет 266 279,5 тысяч рублей из средств муниципального бюджета, из них по годам: 2015 год – 27 397,8 тысяч рублей; 2016 год – 25 421,7 тысяч рублей; 2017 год – 29 970,7 тысяч рублей; 2018 год – 42 483,2 тысяч рублей; 2019 год – 38 864,7 тысяч рублей; 2020 год – 33 200,9 тысяч рублей; 2021 год – 34 032,3 тысяч рублей; 2022 год – 34 908,2 тысяч рублей.
Контроль за выполнением подпрограммы	Управление образования администрации муниципального образования Славянский район

1. Характеристика текущего состояния и прогноз развития сферы образования муниципального образования Славянский район

Управление образования администрации муниципального образования Славянский район (далее - Управление) является отраслевым органом администрации муниципального образования Славянский район с правами юридического лица, созданным для:

организации предоставления общедоступного и бесплатного дошкольного, начального общего, основного общего, среднего общего образования по основным общеобразовательным программам в муниципальных образовательных организациях (за исключением полномочий по финансовому обеспечению реализации основных общеобразовательных программ в соответствии с федеральными государственными образовательными стандартами);

организации предоставления дополнительного образования детей в муниципальных образовательных организациях (за исключением дополнительного образования детей, финансовое обеспечение которого осуществляется органами государственной власти субъекта Российской Федерации);

создания условий для осуществления присмотра и ухода за детьми, содержания детей в муниципальных образовательных организациях, а также организации отдыха детей в каникулярное время.

Структура управления образования включает в себя: отдел учебной и организационно-кадровой работы; отдел воспитательной, социально-профилактической работы и дополнительного образования.

Также в подчинении управления образования находятся 4 муниципальных казённых образовательных организации.

Основной целью деятельности Управления является проведение на территории района образовательной политики, направленной на обеспечение прав граждан на получение общедоступного и бесплатного дошкольного, начального общего, основного общего, среднего общего и дополнительного образования детей, а также организации отдыха детей в каникулярное время, обеспечение эффективного функционирования и развития образовательного комплекса района.

В соответствии с поставленной целью Управление осуществляет следующие основные задачи:

- организация предоставления общедоступного и бесплатного дошкольного, начального общего, основного общего, среднего общего образования по основным общеобразовательным программам в муниципальных образовательных организациях;

- создание условий для реализации государственных образовательных стандартов и нормативов;

- обеспечение необходимых условий для осуществления уставной деятельности муниципальными образовательными учреждениями района;

- разработка комплексных программ, проектов развития образования в районе и их реализация;

- защита прав и свобод несовершеннолетних граждан, проживающих на территории района, в том числе детей-сирот и детей, оставшихся без попечения родителей, и детей с ограниченными возможностями здоровья;

- реализация кадровой политики в сфере образования, обеспечение предусмотренных законом социальных прав работников образования;

- содействие развитию конкуренции.

Деятельность управления образования и казённых учреждений направлена на организацию контроля, инспекционной деятельности в образовательных организациях района, а так же их методическое сопровождение и кураторство. От организации работы управления образования и центров напрямую зависит результат качества образования на территории района. Однако, существует ряд проблема организации работы управления образования и центров. В первую очередь, это нехватка кадрового потенциала и «текучесть» кадров из-за низкой заработной платы и ненормированного рабочего времени. Так, за последние пять лет в управлении образования 12% сотрудников уволены по собственному желанию. Аналогичная ситуация в центрах – за последние три года 36% сотрудников уволены по личному желанию.

Реализация подпрограммы позволит в полной мере осуществлять координацию и контроль деятельности образовательных организаций, что позволит повысить эффективность деятельности всей отрасли «Образование».

2. Цели, задачи и целевые показатели достижения целей и решения задач, сроки и этапы реализации подпрограммы

2.1. Основная цель подпрограммы - повышение эффективности и результативности системы образования

2.2. Для достижения указанной цели необходимо решить следующую задачу:

организация деятельности управления образования администрации муниципального образования Славянский район, муниципального казенного учреждения образования «Консультационно-методический центр», муниципального казенного учреждения образования «Центр диагностики и консультирования», муниципального казенного учреждения образования центр оценки качества образования, муниципального бюджетного учреждения «Центр укрепления материально-технической базы образовательных учреждений».

2.3. Сроки реализации подпрограммы: 2015 - 2022 годы.

2.4. Отдельные целевые показатели муниципальной подпрограммы могут не иметь положительной динамики либо сохранять свои значения, так как рассчитываются с учетом планируемого объема финансирования.

Значения целевых показателей подлежат ежегодному уточнению.

Данные о целевых показателях подпрограммы и методика их расчёта представлены в приложении № 1 к подпрограмме.

3. Перечень мероприятий подпрограммы «Развитие дошкольного образования»

Перечень мероприятий подпрограммы «Обеспечение реализации муниципальной программы и прочие мероприятия в области образования» представлен в приложении № 2 к подпрограмме.

4. Обоснование ресурсного обеспечения подпрограммы

Реализация программы предусматривается за счет средств муниципального бюджета в сумме 266 279,5 тысяч рублей.

Управление образование является основным распорядителем бюджетных средств.

Механизм предоставления субсидий из местного бюджета казённым общеобразовательным учреждениям регламентирован соглашениями между главным распорядителем бюджетных средств управлением образования и казёнными учреждениями о порядке и условиях предоставления субсидий.

Расчёт по годам представлен в таблице:

Год реализации	Объем финансирования, тыс. руб.				
	всего	в разрезе источников финансирования			
		федеральный бюджет	краевой бюджет	районный бюджет	внебюджетные источники
1	2	3	4	5	6
2015 год	27397,8	0,0	0,0	27397,8	0,0
2016 год	25421,7	0,0	0,0	25421,7	0,0
2017 год	29970,7	0,0	0,0	29970,7	0,0
2018 год	42483,2	0,0	0,0	42483,2	0,0
2019 год	38864,7	0,0	0,0	38864,7	0,0
2020 год	33200,9	0,0	0,0	33200,9	0,0
2021 год	34032,3	0,0	0,0	34032,3	0,0
2022 год	34908,2	0,0	0,0	34908,2	0,0
всего	266279,5	0,0	0,0	266279,5	0,0

5. Механизм реализации подпрограммы

Текущее управление подпрограммой осуществляет ее координатор – управление образования, который:

обеспечивает разработку и реализацию подпрограммы;

организовывает работу по достижению целевых показателей подпрограммы;

представляет координатору муниципальной программы отчетность о реализации подпрограммы, а также информацию, необходимую для проведения оценки эффективности реализации муниципальной программы, мониторинга ее реализации и подготовки доклада о ходе реализации муниципальной программы.

Участник подпрограммы:

заключает муниципальные контракты в установленном законодательством порядке согласно Федеральному закону от 5 апреля 2013 года № 44-ФЗ «О контрактной системе в сфере закупок товаров, работ, услуг для обеспечения государственных и муниципальных нужд»;

проводит анализ выполнения мероприятия;

несет ответственность за нецелевое и неэффективное использование выделенных в его распоряжение бюджетных средств;

осуществляет согласование с координатором муниципальной подпрограммы возможных сроков выполнения мероприятия, предложений по объемам и источникам финансирования;

формирует бюджетные заявки на финансирование мероприятия подпрограммы (основного мероприятия), а также осуществляет иные полномочия, установленные подпрограммой.

Начальник управления образования

 О.А. Дорошко

ПРИЛОЖЕНИЕ № 1
к муниципальной подпрограмме
«Обеспечение реализации муниципальной программы и прочие мероприятия в области образования»
муниципальной программы
«Развитие образования»

ЦЕЛЕВЫЕ ПОКАЗАТЕЛИ МУНИЦИПАЛЬНОЙ ПОДПРОГРАММЫ
муниципального образования Славянский район
«Обеспечение реализации муниципальной программы и прочие мероприятия в области образования»

№ п/п	Наименование показателя	Единица измерения	Статус*	Значение показателей							
				2015 год	2016 год	2017 год	2018 год	2019 год	2020 год	2021 год	2022 год
1	2	3	4	5	6	7	8	9	10	11	12
1.	Доля проведённых инспекционных проверок управления образования в отчётном периоде от общего числа запланированных	%	2	72	61	77	89	100	100	100	100
2.	Доля детей, принявших участие в различного уровня олимпиадах школьников, интеллектуальных конкурсах, научно-практических конференциях, в общем числе учащихся образовательных организаций;	%	2	23	26,7	32	40	40	40	40	40

3.	Доля проведённых заседаний психолого-медико-педагогических комиссий от общего числа запланированных	%	2	92	78	78	96	100	100	100	100
4.	Доля проведённых контрольных работ и экзаменов без замечаний и нарушений от общего числа проведённых в отчётном периоде	%	2	71	78	78	76	90	90	90	90
5.	Доля образовательных организаций, в которых не выявлены нарушения по организации питания	%	2	64	71	83	83	90	90	90	90
6.	Доля районных мероприятий, проведённых в отчётном периоде, от общего числа запланированных	%	2	75	90	87	90	100	100	100	100


2

МЕТОДИКА РАСЧЁТА ЦЕЛЕВЫХ ПОКАЗАТЕЛЕЙ
муниципальной подпрограммы муниципального образования Славянский район
«Обеспечение реализации муниципальной программы и прочие мероприятия в области образования»

№ п/п	Наименование целевого показателя	Единица измерения	Методика расчета показателя	Базовые показатели, используемые в формуле	Источник данных для расчёта целевого показателя, периодичность расчёта показателя
1.	Доля проведённых инспекционных проверок управления образования в отчётном периоде от общего числа запланированных	%	$N - (ИП / ОЧИП) \times 100 \%$	ИП – инспекционные проверки Общее число инспекционных проверок	Итоговые приказы Показатель рассчитывается ежемесячно

2.	Доля детей, принявших участие в различного уровня олимпиадах школьников, интеллектуальных конкурсах, научно-практических конференциях, в общем числе учащихся образовательных организаций;	%	$N - (\text{ДПУК} / \text{ОЧШ}) \times 100 \%$	ДПУК – дети принявшие участие ОЧШ – общее число школьников	Итоговые приказы Показатель рассчитывается ежемесячно
3.	Доля проведённых заседаний психолого-медико-педагогических комиссий от общего числа запланированных	%	$N - (\text{ЗПМПК} / \text{ППМПК}) \times 100 \%$	ЗПМПК – заседания психолого-медико-педагогической комиссии ППМПК – планируемое число заседаний психолого-медико-педагогической комиссии	Справки по итогам заседаний Показатель рассчитывается ежемесячно
4.	Доля проведённых контрольных работ и экзаменов без замечаний и нарушений от общего числа проведённых в отчётном периоде	%	$N - (\text{ЧРБО} / \text{ОЧПР}) \times 100 \%$	ЧРБО – число работ без ошибок ОЧПР – общее число проведённых	Итоговые приказы, служебные записки Показатель рассчитывается ежемесячно
5.	Доля образовательных организаций, в которых не выявлены нарушения по организации питания	%	$N - (\text{ОПБН} / \text{ОЧПП}) \times 100 \%$	ОПБН – образовательные организации без нарушенной проверок питания ОЧПП – общее число проверок питания	Итоговые приказы Показатель рассчитывается ежемесячно
6.	Доля районных мероприятий, проведённых в отчётном периоде, от общего числа запланированных	%	$N - (\text{ОПБН} / \text{ОЧПП}) \times 100 \%$	РМ – районные мероприятия ПРМ – планируемые районные мероприятия	Итоговые приказы Показатель рассчитывается ежемесячно

Начальник управления образования



О.А. Дорошко

ПРИЛОЖЕНИЕ № 2
к подпрограмме «Обеспечение
реализации муниципальной
программы и прочие мероприятия
в области образования»
муниципальной программы
«Развитие образования»

ПЕРЕЧЕНЬ МЕРОПРИЯТИЙ ПОДПРОГРАММЫ
«Обеспечение реализации муниципальной программы и прочие мероприятия в области образования»


№ п/п	Наименование мероприятия	Статус *	Год	Объем финансирования, всего (тыс.руб.)	Источники финансирования				Непосредственный результат реализации мероприятия	Государственный заказчик, главный распорядитель (распорядитель) бюджетных средств, исполнитель	
					Федеральный бюджет	Краевой бюджет	Районный бюджет	Внебюджетные источники			
1	2	3	4	5	6	7	8	9	10		
	Цель			Повышение эффективности и результативности системы образования							
	Задача			Организация деятельности управления образования администрации муниципального образования Славянский район, муниципального казенного учреждения образования «Консультационно-методический центр», муниципального казенного учреждения образования «Центр диагностики и консультирования», муниципального казенного учреждения образования центр оценки качества образования, муниципального бюджетного учреждения «Центр укрепления материально-технической базы образовательных учреждений»							
1.	Выплата заработной платы, закупка товаров для обеспечения нужд деятельности управления образо-	1	2015	8640,0	0,0	0,0	8640,0	0,0	Количество сотрудников управления образования, чел.: 2015 год – 17 чел. 2016 год – 16 чел.	управление образования администрации муниципального об-	
			2016	7123,0	0,0	0,0	7123,0	0,0			
			2017	7478,0	0,0	0,0	7478,0	0,0			
			2018	16381,9	0,0	0,0	16381,9	0,0			
			2019	8979,9	0,0	0,0	8979,9	0,0			

	вания администрации муниципального образования Славянский район (приобретение бумаги, канцтоваров и т.д.)		2020	8968,0	0,0	0,0	8968,0	0,0	2015 год – 15 чел.	разования Славянский район (далее – УО)
			2021	9299,7	0,0	0,0	9299,7	0,0	2016 год – 15 чел.	
			2022	9299,7	0,0	0,0	9299,7	0,0	2017 год – 15 чел.	
			Итого:	76170,2	0,0	0,0	76170,2	0,0	2018 год – 15 чел. 2019 год – 15 чел. 2020 год – 15 чел. 2022 год – 15 чел.	
2.	Выплата заработной платы работникам муниципального казенного учреждения образования «Консультационно-методический центр» (далее – МКУО КМЦ), расходы на обеспечение деятельности учреждения (приобретение бумаги, канцтоваров и т.д.)		2015	5395,3	0,0	0,0	5395,3		Количество сотрудников МКУО КМЦ, чел.: 2015 год – 15 чел. 2016 год – 15 чел. 2015 год – 15 чел. 2016 год – 15 чел. 2017 год – 15 чел. 2018 год – 15 чел. 2019 год – 15 чел. 2020 год – 15 чел. 2021 год – 15 чел. 2022 год – 15 чел.	УО
			2016	6007,6	0,0	0,0	6007,6	0,0		
			2017	6185,9	0,0	0,0	6185,9	0,0		
			2018	4649,5	0,0	0,0	4649,5	0,0		
			2019	5816,9	0,0	0,0	5816,9	0,0		
			2020	6408,7	0,0	0,0	6408,7	0,0		
			2021	6177,2	0,0	0,0	6177,2	0,0		
			2022	6411,9	0,0	0,0	6411,9	0,0		
			Итого:	40641,1	0,0	0,0	40641,1	0,0		
3.	Выплата заработной платы работникам муниципального казенного учреждения образования «Центр диагностики и консультирования» (далее – МКУО ЦДК), расходы на обеспечение деятельности учреждения (приобретение бумаги, канцтоваров и т.д.)	1	2015	0,0	0,0	0,0	0,0	0,0	Количество сотрудников МКУО ЦДК чел.: 2015 год – 12 чел. 2016 год – 12 чел. 2015 год – 12 чел. 2016 год – 12 чел. 2017 год – 12 чел. 2018 год – 12 чел. 2019 год – 12 чел. 2020 год – 12 чел. 2021 год – 12 чел. 2022 год – 12 чел.	УО
			2016	262,9	0,0	0,0	262,9	0,0		
			2017	2427,7	0,0	0,0	2427,7	0,0		
			2018	3245,0	0,0	0,0	3245,0	0,0		
			2019	1210,5	0,0	0,0	1210,5	0,0		
			2020	211,0	0,0	0,0	211,0	0,0		
			2021	0,0	0,0	0,0	0,0	0,0		
			2022	0,0	0,0	0,0	0,0	0,0		
			Итого:	7357,1	0,0	0,0	7357,1	0,0		
4.	Выплата заработной платы работникам	1	2015	1210,5	0,0	0,0	1210,5	0,0	Количество сотрудников МКУО ЦО-	УО
			2016	209,3	0,0	0,0	209,3	0,0		

	муниципального казенного учреждения образования центр оценки качества образования (далее – МКУО ЦОКО), расходы на обеспечение деятельности учреждения (приобретение бумаги, канцтоваров и т.д.)		2017	0,0	0,0	0,0	0,0	0,0	КО чел.: 2015 год – 9 чел. 2016 год – 9 чел. 2015 год – 9 чел. 2016 год – 9 чел. 2017 год – 9 чел. 2018 год – 9 чел. 2019 год – 9 чел. 2020 год – 9 чел. 2021 год – 9 чел. 2022 год – 9 чел.	
			2018	0,0	0,0	0,0	0,0	0,0		
			2019	4699,0	0,0	0,0	4699,0	0,0		
			2020	4613,0	0,0	0,0	4613,0	0,0		
			2021	4942,9	0,0	0,0	4942,9	0,0		
			2022	5131,0	0,0	0,0	5131,0	0,0		
			Итого:		34790,7	0,0	0,0	34790,7		0,0
5.	Выплата заработной платы работникам муниципального казенного учреждения «Центр укрепления материально-технической базы образовательных учреждений» (далее – МКУ «Центр УМТБ»), расходы на обеспечение деятельности учреждения (приобретение бумаги, канцтоваров и т.д.)	1	2015	5932,6	0,0	0,0	5932,6	0,0	Количество сотрудников МКУО «Центр УМТБ», чел.: 2015 год – 18 чел. 2016 год – 18 чел. 2015 год – 18 чел. 2016 год – 18 чел. 2017 год – 18 чел. 2018 год – 18 чел. 2019 год – 18 чел. 2020 год – 18 чел. 2021 год – 18 чел. 2022 год – 18 чел.	
				2016	5638,3	0,0	0,0	5638,3		0,0
				2017	7095,6	0,0	0,0	7095,6		0,0
				2018	5185,7	0,0	0,0	5185,7		0,0
				2019	7871,6	0,0	0,0	7871,6		0,0
				2020	6543,1	0,0	0,0	6543,1		0,0
				2021	7031,5	0,0	0,0	7031,5		0,0
				2022	7298,7	0,0	0,0	7298,7		0,0
		Итого:		52597,1	0,0	0,0	52597,1	0,0		
6.	Выплата заработной платы работникам муниципального автономного учреждения лагерь детского отдыха "Ровесник" (далее - МАУ ЛДО «Ровесник»), расходы на обеспечение деятельности учре-		2015	0,0	0,0	0,0	0,0	0,0	Количество сотрудников МАУ ЛДО «Ровесник» чел.: 2015 год – 43 чел. 2016 год – 43 чел. 2015 год – 43 чел. 2016 год – 43 чел. 2017 год – 43 чел. 2018 год – 43 чел. 2019 год – 43 чел.	
			2016	0,0	0,0	0,0	0,0	0,0		
			2017	0,0	0,0	0,0	0,0	0,0		
			2018	4900,1	0,0	0,0	4900,1	0,0		
			2019	6646,8	0,0	0,0	6646,8	0,0		
			2020	4957,1	0,0	0,0	4957,1	0,0		
			2021	5081,0	0,0	0,0	5081,0	0,0		
			2022	5266,9	0,0	0,0	5266,9	0,0		
		Итого:		26851,9	0,0	0,0	26851,9	0,0		

	ждения (приобретение бумаги, канцтоваров, проведение капитального ремонта и т.д.)								2020 год – 43 чел. 2021 год – 43 чел. 2022 год – 43 чел.	
7.	Проведение мероприятий районного уровня, согласно утверждённому плану («Созвездие талантов», «День учителя», «Новый год» и т.д. (более 50 наименований)	1	2015	3525,1	0,0	0,0	3525,1	0,0	Количество проведенных мероприятий, мер.: 2015 год – 50 мер. 2016 год – 62 мер. 2017 год – 62 мер. 2018 год – 68 мер. 2019 год – 70 мер. 2020 год – 70 мер. 2021 год – 70 мер. 2022 год – 70 мер.	УО
			2016	3063,1	0,0	0,0	3063,1	0,0		
			2017	2975,6	0,0	0,0	2975,6	0,0		
			2018	3755,7	0,0	0,0	3755,7	0,0		
			2019	3640,0	0,0	0,0	3640,0	0,0		
			2020	1500,0	0,0	0,0	1500,0	0,0		
			2021	1500,0	0,0	0,0	1500,0	0,0		
			2022	1500,0	0,0	0,0	1500,0	0,0		
			Итого:	21459,5	0,0	0,0	21459,5	0,0		
Итого			2015	27397,8	0,0	0,0	27397,8	0,0		
			2016	25421,7	0,0	0,0	25421,7	0,0		
			2017	29970,7	0,0	0,0	29970,7	0,0		
			2018	42483,2	0,0	0,0	42483,2	0,0		
			2019	38864,7	0,0	0,0	38864,7	0,0		
			2020	33200,9	0,0	0,0	33200,9	0,0		
			2021	34032,3	0,0	0,0	34032,3	0,0		
			2022	34908,2	0,0	0,0	34908,2	0,0		
			Итого:	266279,5	0,0	0,0	266279,5	0,0		

Начальник управления образования



О.А. Дорошко